

Localização- Torre sul. Janela interior da parede oeste.

Descrição- Motivo estrelar (pentalfa).

Técnica- Incisão linear sobre pedra calcária.



Situação- Ao centro da superfície do bloco.

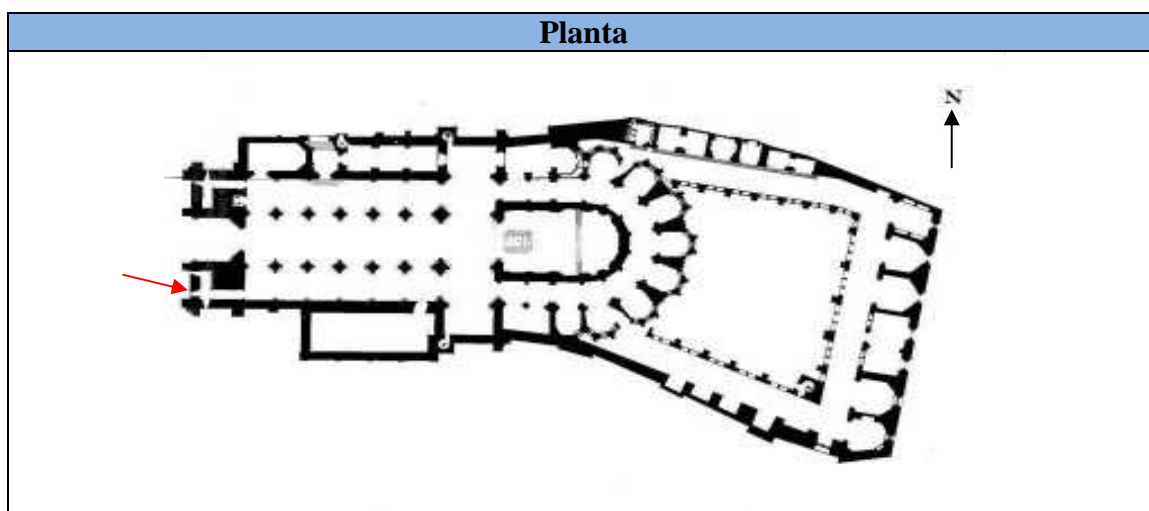
Dimensões- Altura: 5 cm; largura: 5 cm

Cronologia- Século XII, ainda que terá sido utilizada, também, durante o Gótico.

Paralelos- Outros locais da Sé de Lisboa, torre de menagem de Lamego (séc. XII), portal dos Jerónimos (manuelino), fachada do Convento de Cristo em Tomar (manuelino). Em monumentos franceses, como as catedrais de Poitiers, Soissons, Estrasburgo, Vaison e Viviers (nas partes que datam do séc. XII) e na igreja da Abadia de Saint-Benoît sur Loire.

Bibliografia- WINCKEL, 1965, pp. 6-8.

Desenho	Imagem
 <p>Esc. 1:1</p>	



Localização- Torre sul. Janela interior da parede oeste.

Descrição- Circunferência com pequeno traço curvo adossado. Pode tratar-se da letra G.

Técnica- Incisão linear sobre pedra calcária.

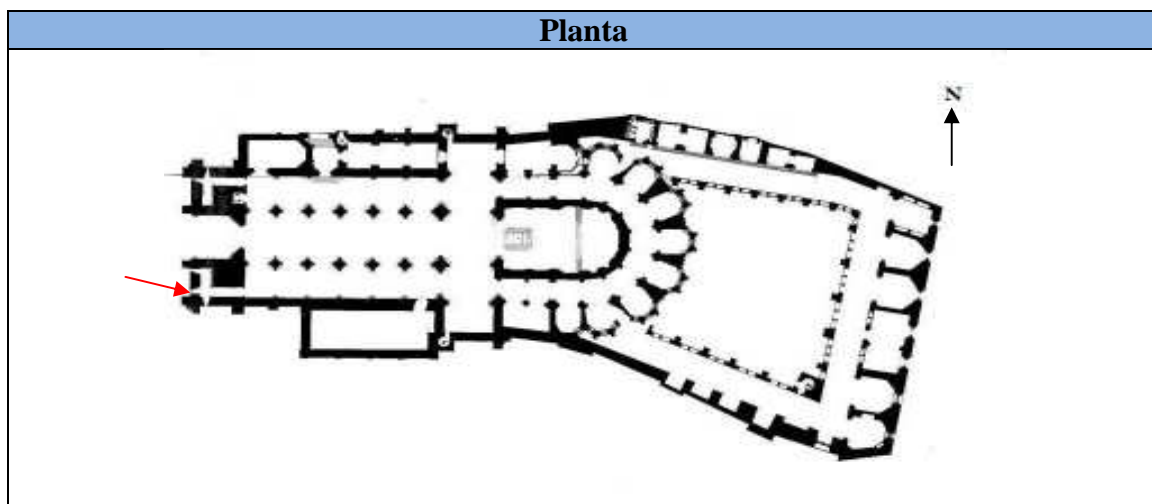

Situação- Não se encontra ao centro da superfície do bloco.

Dimensões- Altura: 5,5 cm; largura: 5,7 cm

Cronologia- Provavelmente de século XV.

Paralelos- Desconhecidos.

Bibliografia- Inédita.



Localização- Torre sul. Parede este das escadas de acesso ao segundo piso.

Descrição- Leteriforme. Em forma de C.

Técnica- Incisão linear sobre pedra calcária.

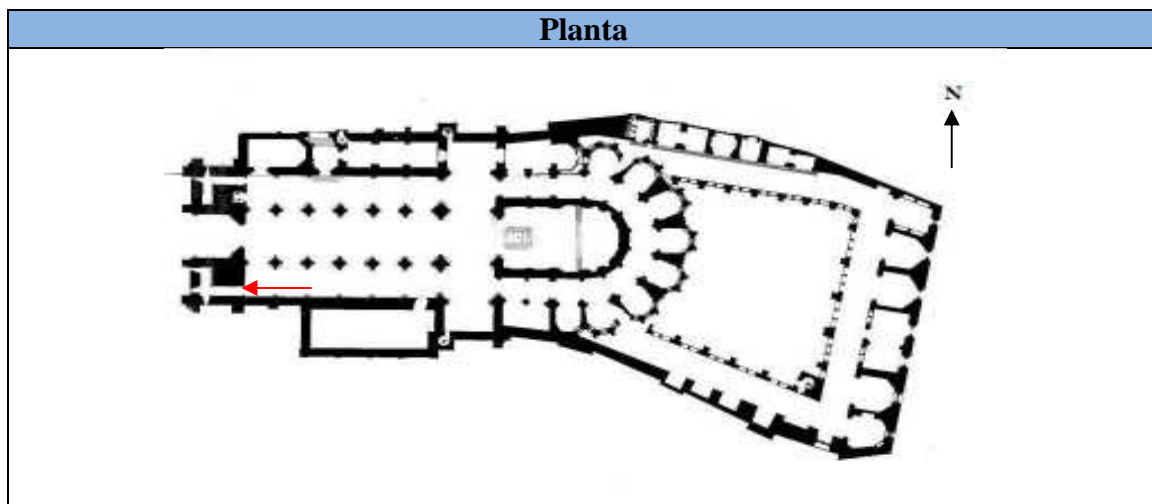

Situação- Não se encontra ao centro da superfície do bloco.

Dimensões- Altura: 5cm; largura: 7,5cm

Cronologia- Desconhecida.

Paralelos- Desconhecidos.

Bibliografia- Inédita.



Localização- Torre sul. Janela interior da parede sul.

Descrição- Leteriforme. Em forma de C.

Técnica- Incisão linear sobre pedra calcária.

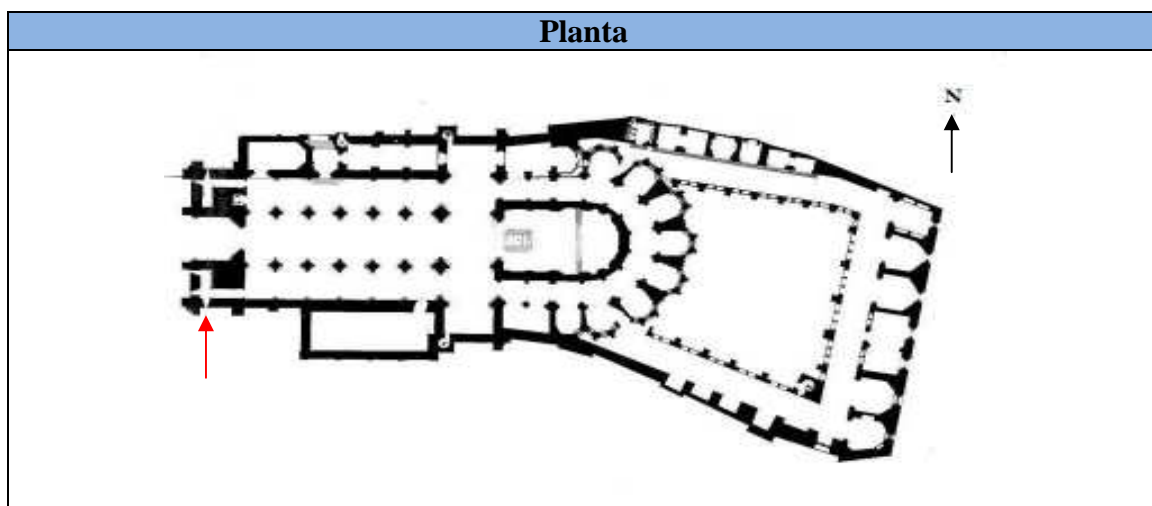

Situação- Não se encontra ao centro da superfície do bloco.

Dimensões- Altura: 4,5cm; largura: 7,1 cm

Cronologia- Desconhecida.

Paralelos- Desconhecidos.

Bibliografia- Inédita.



Localização- Torre sul. Parede este das escadas de acesso ao segundo piso.

Descrição- Leteriforme. Em forma de I.

Técnica- Incisão linear sobre pedra calcária.

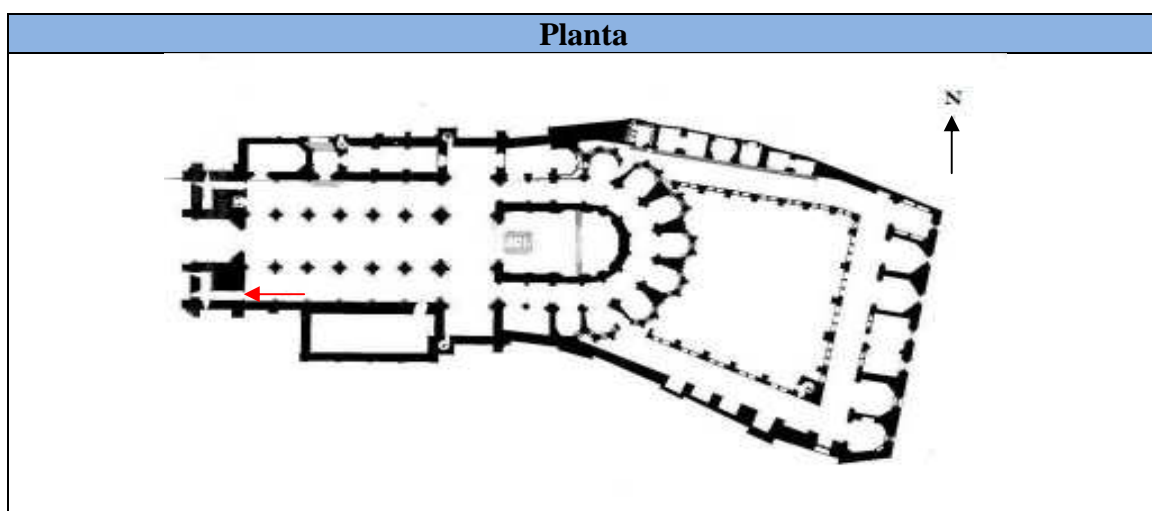

Situação- Ao centro da superfície do bloco.

Dimensões- Altura: 6,5 cm; largura: 1,9 cm

Cronologia- Século XII.

Paralelos- Outros locais da Sé de Lisboa.

Bibliografia- WINCKEL, 1965, p.7.



Localização- Torre sul. Janela interior da parede oeste.

Descrição- Leteriforme. Em forma de C.

Técnica- Incisão linear sobre pedra calcária.

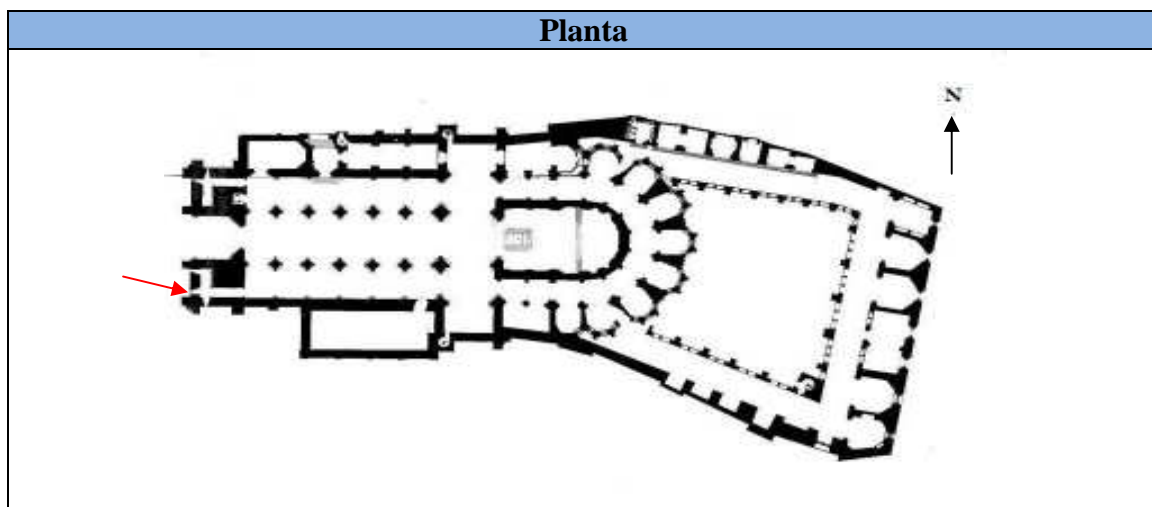

Situação- Ao centro da superfície do bloco.

Dimensões- Altura: 6,5 cm; largura: 5,2 cm.

Cronologia- Desconhecida.

Paralelos- Desconhecidos.

Bibliografia- Inédita.



Localização- Torre sul. Janela interior da parede oeste.

Descrição- Leteriforme. Em forma de A, embora sem segmento horizontal.

Técnica- Incisão linear sobre pedra calcária.



Situação- Ao centro da superfície do bloco.

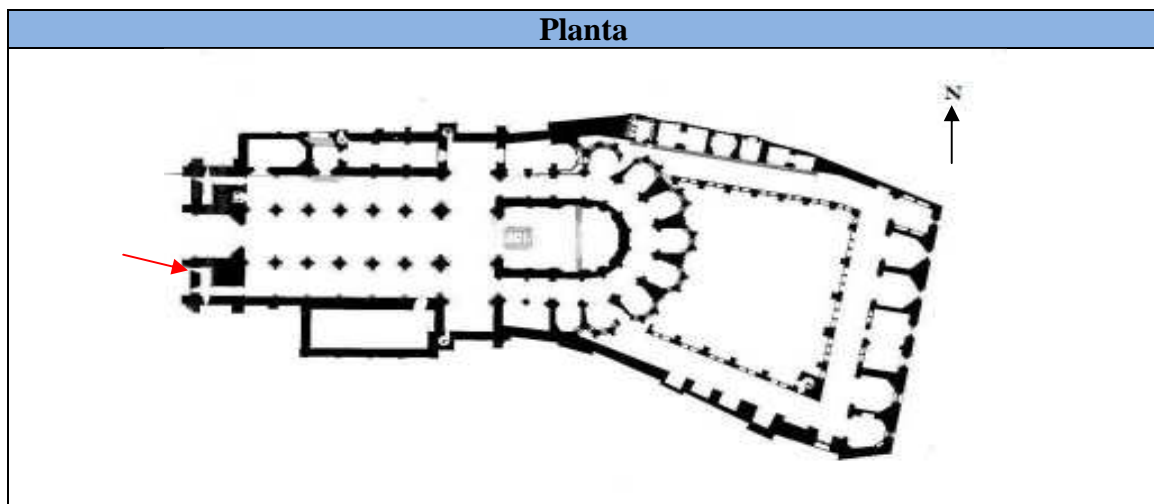
Dimensões- Altura: 6,2 cm; largura: 5,7 cm

Cronologia- Desconhecida.

Paralelos- Outros locais da Sé de Lisboa.

Bibliografia- Inédita.

Desenho	Imagem
 <p data-bbox="660 1216 751 1245">Esc. 1:2</p>	



Localização- Torre norte. Janela interior da parede norte.

Descrição- Em forma de palmeta, apresenta arco polilobulado no interior.

Técnica- Incisão linear sobre pedra calcária.

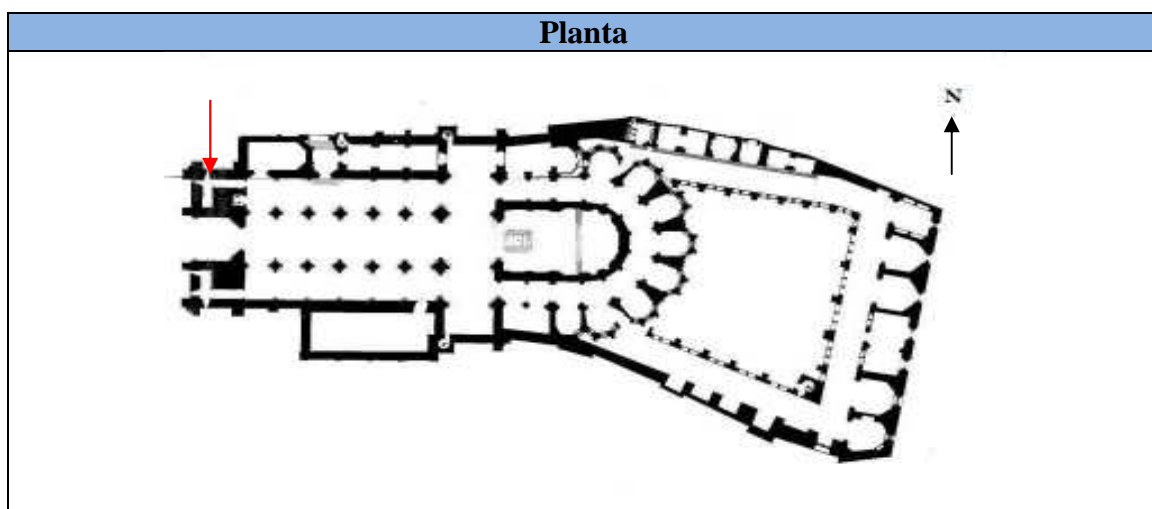
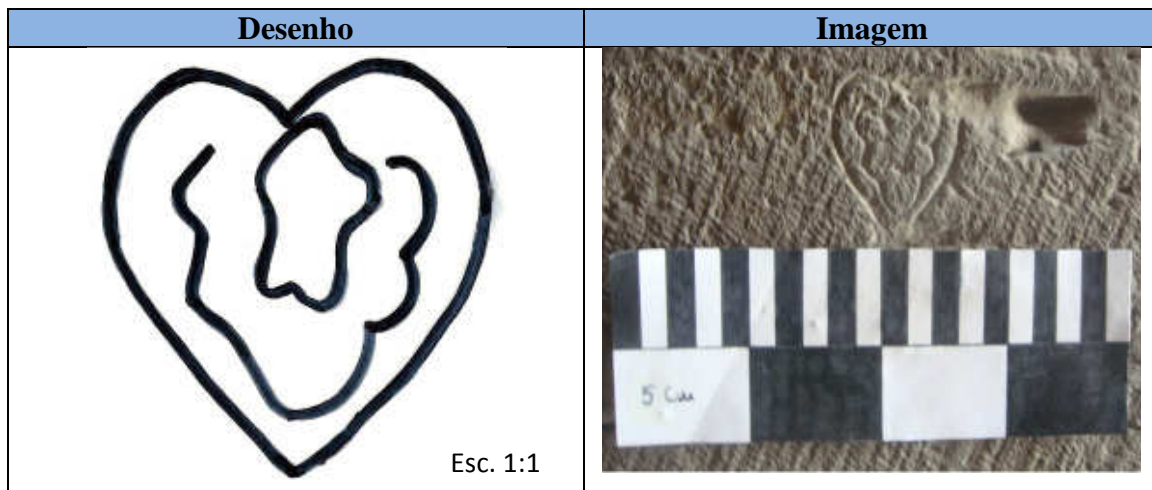
Situação- Ao centro da superfície do bloco.

Dimensões- Altura: 5,5 cm; largura: 5,1 cm

Cronologia- Séculos XII-XIII.

Paralelos- Surgem em estampilhas na cerâmica almóada.

Bibliografia- GOMES, 1999, p.



Localização- Torre norte. Parede oeste da torre sineira.

Descrição- Motivo estrelar (pentalfa).

Técnica- Incisão linear sobre pedra calcária.



Situação- Não se encontra ao centro da superfície do bloco.

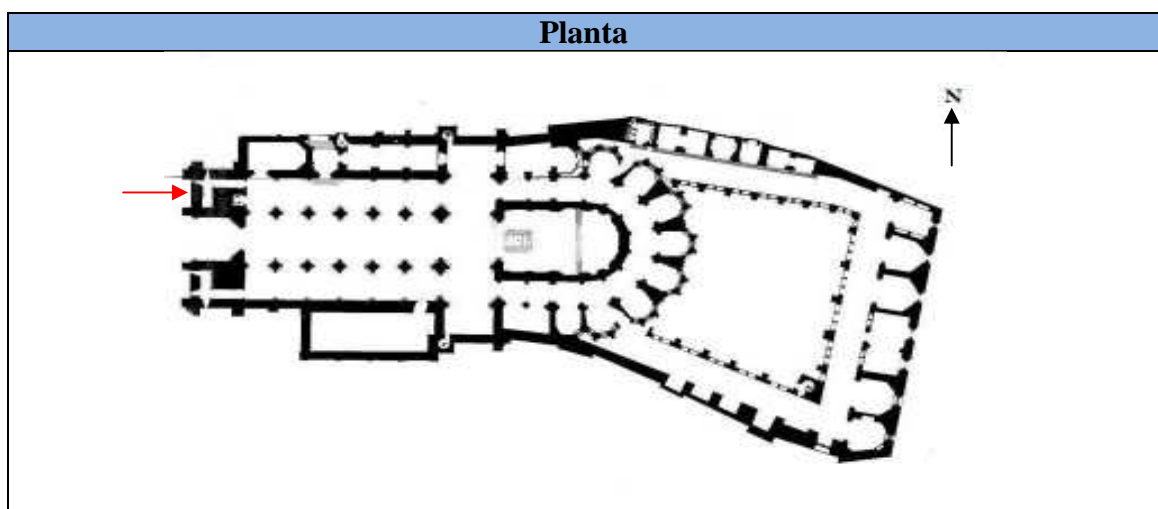
Dimensões- Altura: 7,2 cm; largura: 6,4 cm

Cronologia- Século XII, ainda que terá sido utilizada, também, durante o Gótico.

Paralelos- Outros locais da Sé de Lisboa, torre de menagem de Lamego (séc. XII), portal dos Jerónimos (manuelino), fachada do Convento de Cristo em Tomar (manuelino). Em monumentos franceses, como as catedrais de Poitiers, Soissons, Estrasburgo, Vaison e Viviers (nas partes que datam do séc. XII) e na igreja da Abadia de Saint-Benoît sur Loire.

Bibliografia- WINCKEL, 1965, pp 6-8.

Desenho	Imagem
 <p data-bbox="654 1344 750 1377">Esc. 1:2</p>	



Localização- Torre norte. Parede este da torre sineira.

Descrição- Motivo estrelar (pentalfa).

Técnica- Incisão linear sobre pedra calcária.



Situação- Ao centro da superfície do bloco.

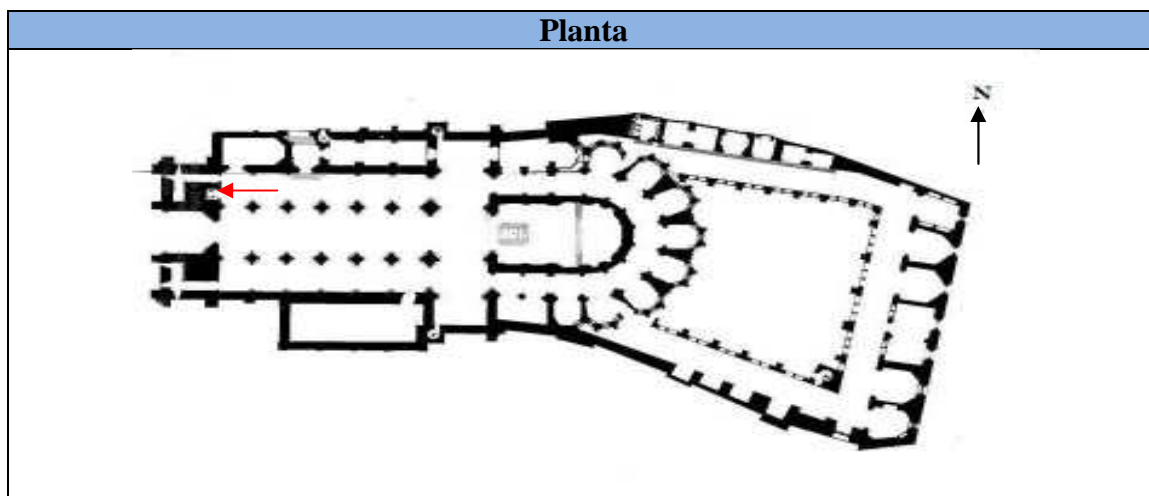
Dimensões- Altura: 7,5 cm; largura: 8,5 cm.

Cronologia- Século XII, ainda que terá sido utilizada, também, durante o Gótico.

Paralelos- Outros locais da Sé de Lisboa, torre de menagem de Lamego (séc. XII), portal dos Jerónimos (manuelino), fachada do Convento de Cristo em Tomar (manuelino). Em monumentos franceses, como as catedrais de Poitiers, Soissons, Estrasburgo, Vaison e Viviers (nas partes que datam do séc. XII) e na igreja da Abadia de Saint-Benoît sur Loire.

Bibliografia- WINCKEL, 1965, pp. 6-8.

Desenho	Imagem
 <p data-bbox="662 1299 758 1332">Esc. 1:2</p>	



Localização- Torre norte. Parede oeste da torre sineira.

Descrição- Com forma geométrica, semelhante a um peixe.

Técnica- Incisão linear sobre pedra calcária.

Situação- Ao centro da superfície do bloco.

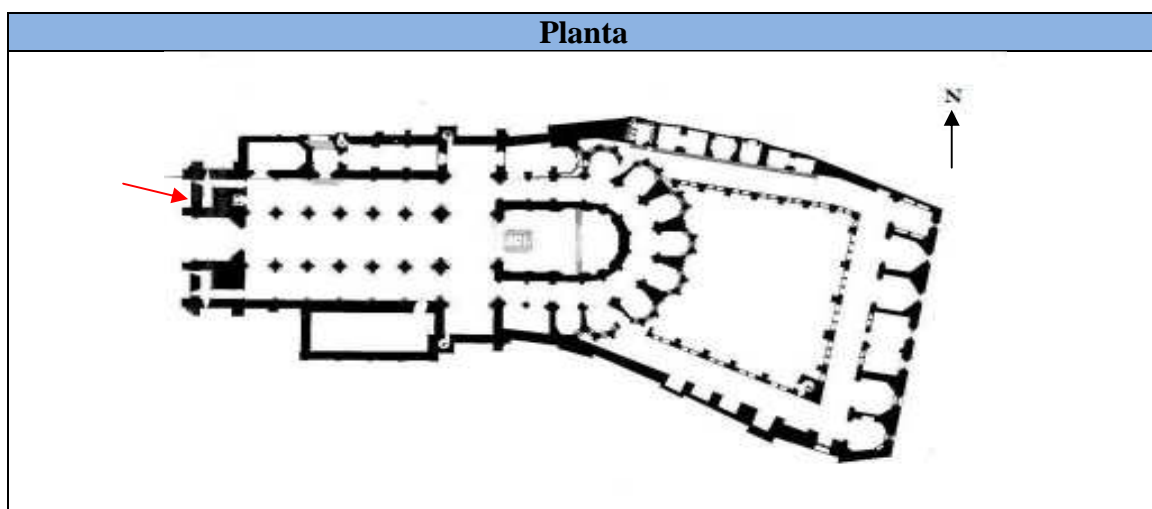
Dimensões- Altura: 6 cm; largura: 3,5cm

Cronologia- Reinado de D. Manuel I (1495-1521).

Paralelos- Mosteiro dos Jerónimos, Convento de Cristo, em Tomar, e Igreja de S. João, também em Tomar.

Bibliografia- WINCKEL, 1965, p.9.

Desenho	Imagem
 <p>Esc. 1:1</p>	



Localização- Torre norte. Parede sul da torre sineira.

Descrição- Com forma geométrica, semelhante a um peixe.

Técnica- Incisão linear sobre pedra calcária.

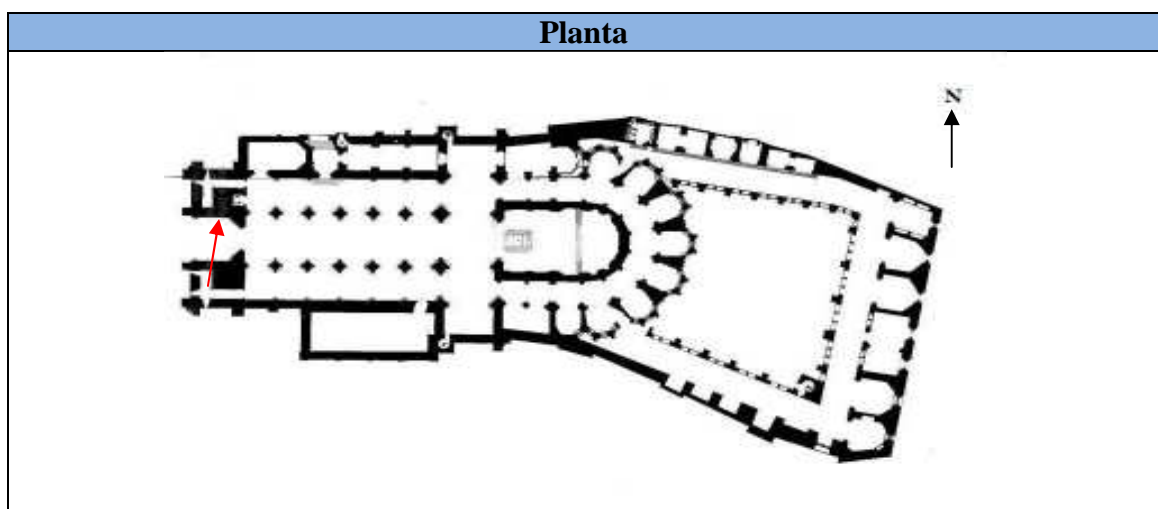

Situação- Ao centro da superfície do bloco.

Dimensões- Altura: 6,5cm; largura: 3,2cm

Cronologia- Reinado de D. Manuel I (1495-1521).

Paralelos- Mosteiro dos Jerónimos, Convento de Cristo em Tomar, e Igreja de S. João, também em Tomar.

Bibliografia- WINCKEL, 1965, pp.9.



Localização- Torre norte. Parede sul da torre sineira.

Descrição- Forma geométrica. Assemelha-se a um peixe (possível variação das siglas 11 e 12?).

Técnica- Incisão linear sobre pedra calcária.

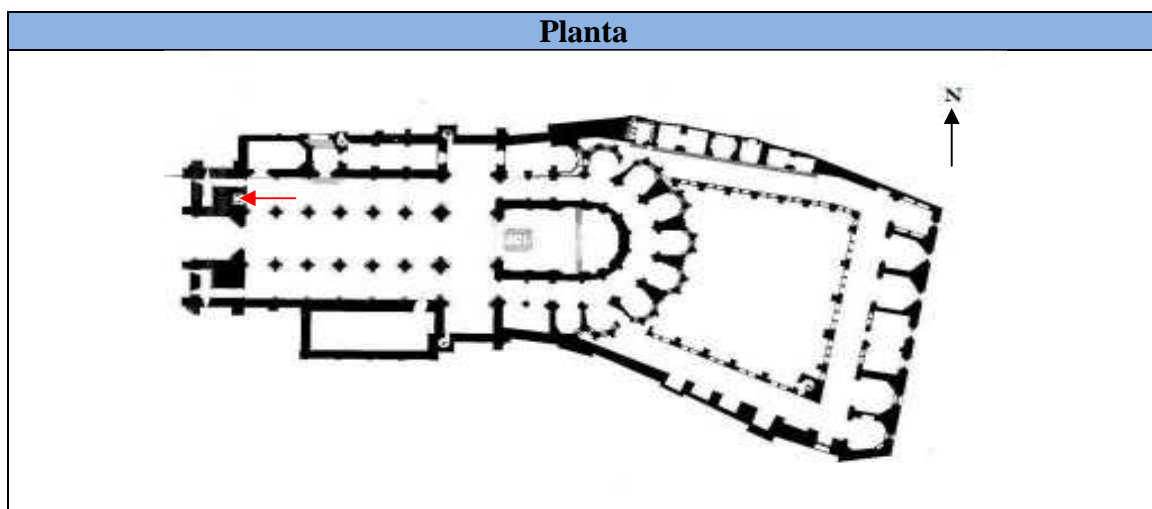

Situação- Ao centro da superfície do bloco.

Dimensões- Altura: 5cm; largura: 2,5cm

Cronologia- Reinado de D. Manuel I (1495-1521).

Paralelos- Mosteiro dos Jerónimos, Convento de Cristo, em Tomar, e Igreja de S. João. Yambém em Tomar.

Bibliografia- WINCKEL, M. Van de, 1965, pp. 9.



Localização- Torre norte. Interior da parede norte.

Descrição- Em forma de ampulheta.

Técnica- Incisão linear sobre pedra calcária.

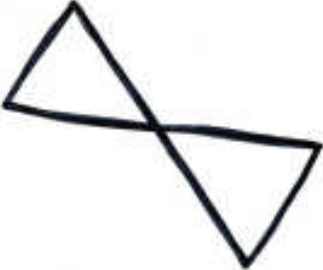

Situação- Não se encontra ao centro da superfície do bloco.

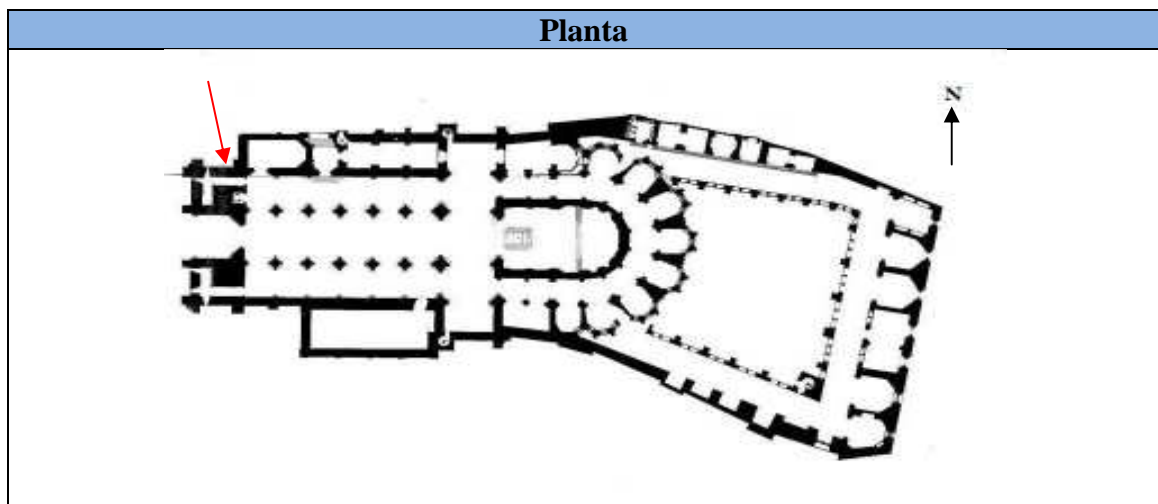
Dimensões- Altura: 7,6 cm; largura: 3,8 cm.

Cronologia- Desconhecida.

Paralelos- Desconhecidos.

Bibliografia- Inédita.

Desenho	Imagem
 <p data-bbox="657 1196 751 1223">Esc. 1:2</p>	



Localização- Torre norte. Janela interior da parede norte.

Descrição- Leteriforme. Em forma de U invertido.

Técnica- Incisão linear sobre pedra calcária.



Situação- Ao centro da superfície do bloco.

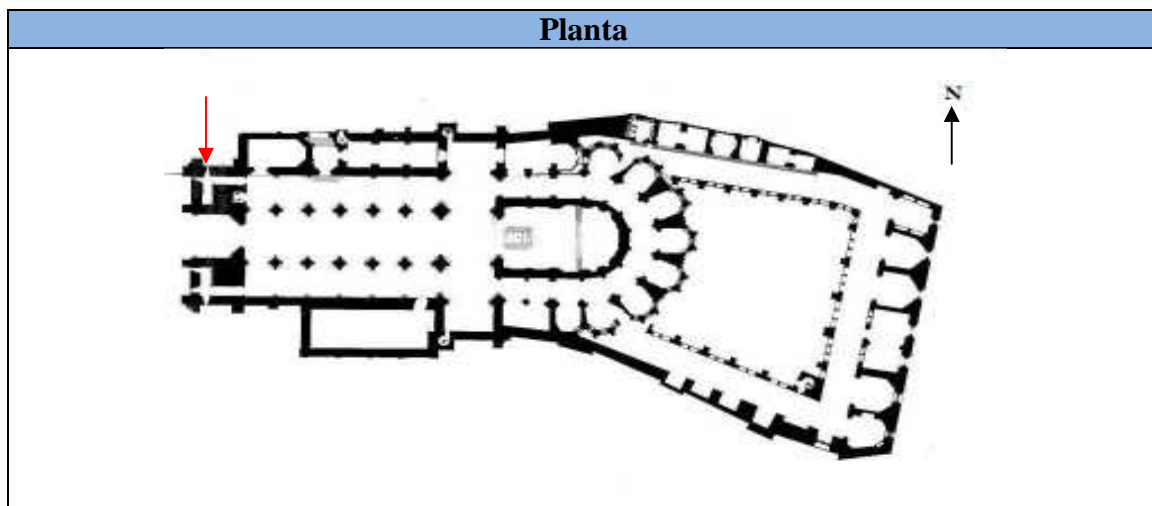
Dimensões- Altura: 6,3 cm; largura: 4,3 cm.

Cronologia- Século XII.

Paralelos- Outros locais da Sé de Lisboa.

Bibliografia- WINCKEL, 1965, pp. 6-7.

Desenho	Imagem
 <p data-bbox="655 1220 751 1249">Esc. 1:2</p>	



Localização- Torre norte. Interior da parede sul.

Descrição- Leteriforme. Em forma de U.

Técnica- Incisão linear sobre pedra calcária.

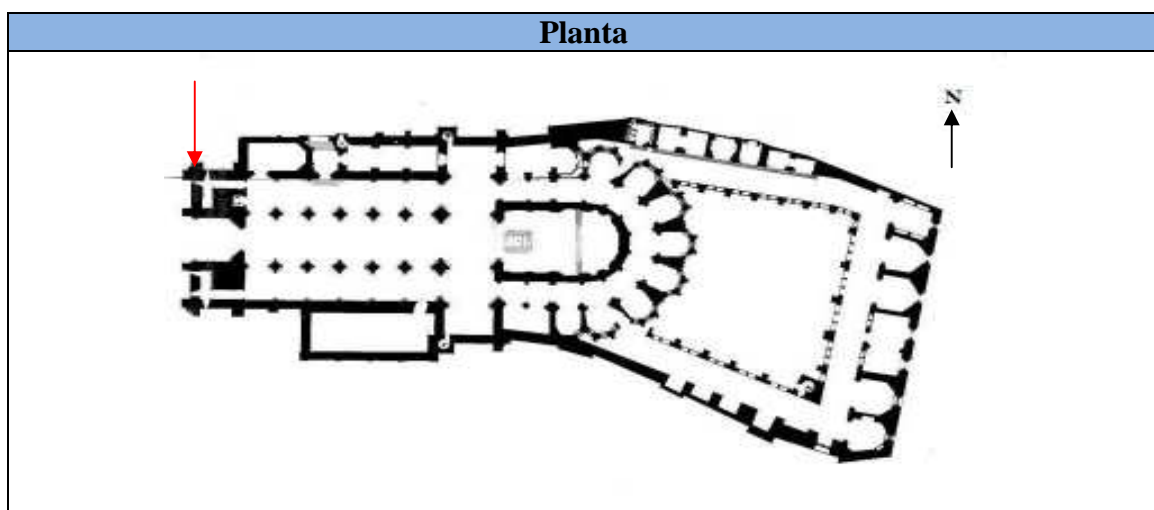

Situação- Ao centro da superfície do bloco.

Dimensões- Altura: 4,6 cm; largura: 4,2 cm

Cronologia- Século XII.

Paralelos- Outros locais da Sé de Lisboa.

Bibliografia- WINCKEL, 1965, pp. 6-7.



Localização- Torre norte. Janela interior da parede oeste.

Descrição- Leteriforme. Em forma de S.

Técnica- Incisão linear sobre pedra calcária.



Situação- Ao centro da superfície do bloco.

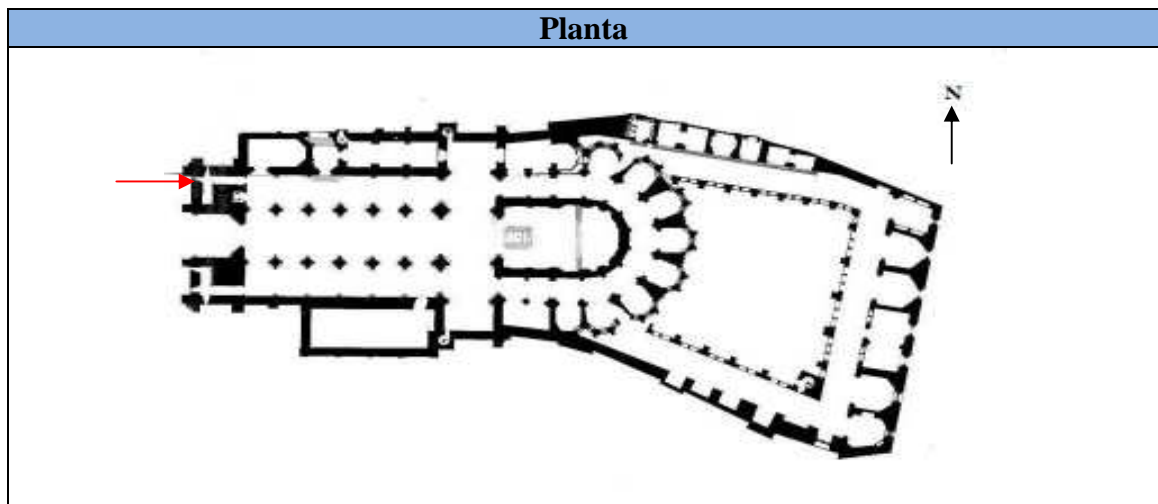
Dimensões- Altura: 7,3 cm; largura: 3,6 cm

Cronologia- Desconhecida.

Paralelos- Desconhecidos.

Bibliografia – Inédita.

Desenho	Imagem
 <p data-bbox="657 1205 751 1234">Esc. 1:2</p>	



Localização- Torre norte. Interior da parede norte.

Descrição- Leteriforme. Em forma de S.

Técnica- Incisão linear sobre pedra calcária.



Situação- Ao centro da superfície do bloco.

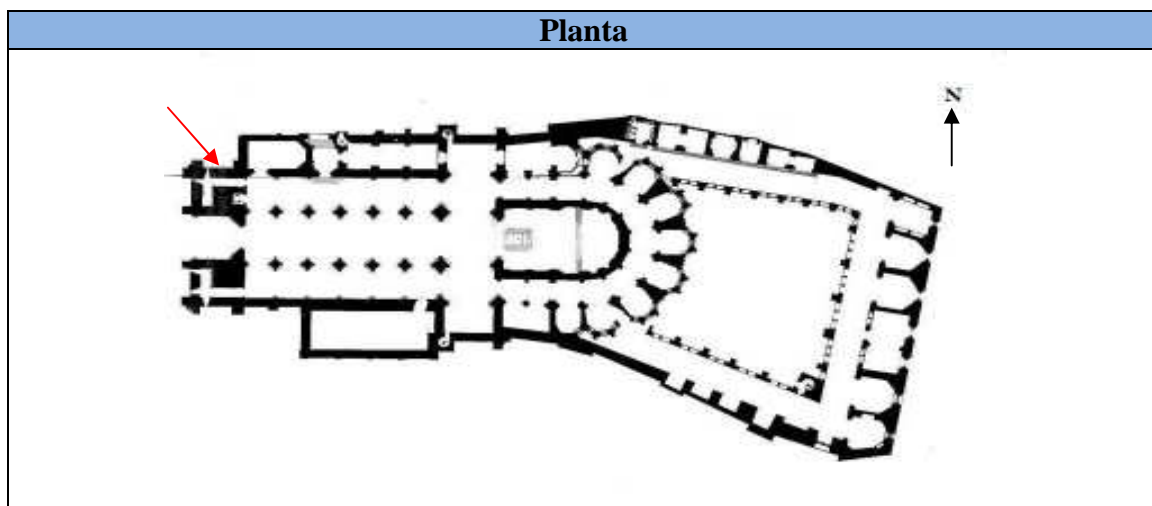
Dimensões- Altura: 8,5 cm; largura: 4,5 cm

Cronologia- Desconhecida.

Paralelos- Desconhecidos.

Bibliografia- Inédita.

Desenho	Imagem
 <p data-bbox="654 1198 758 1243">Esc. 1:2</p>	



Localização- Torre norte. Janela interior da parede sul.

Descrição- Leteriforme. Em forma de V. Falta-lhe a barra horizontal.

Técnica- Incisão linear sobre pedra calcária.

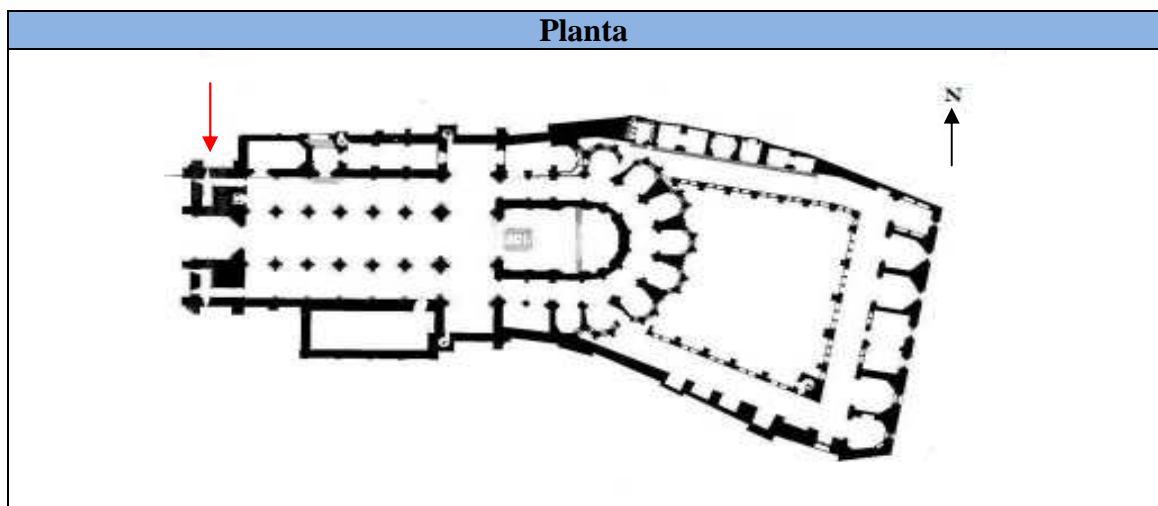

Situação- Ao centro da superfície do bloco.

Dimensões- Altura: 6, 3 cm; largura: 5, 6 cm

Cronologia- Desconhecida.

Paralelos- Outros locais da Sé de Lisboa.

Bibliografia- Inédita.



Localização- Na parede norte, do lado norte do trifório.

Descrição- Leteriforme. Em forma de A e X, trata-se, provavelmente, de nexo.

Técnica- Incisão linear sobre pedra calcária.



Situação- Ao centro da superfície do bloco.

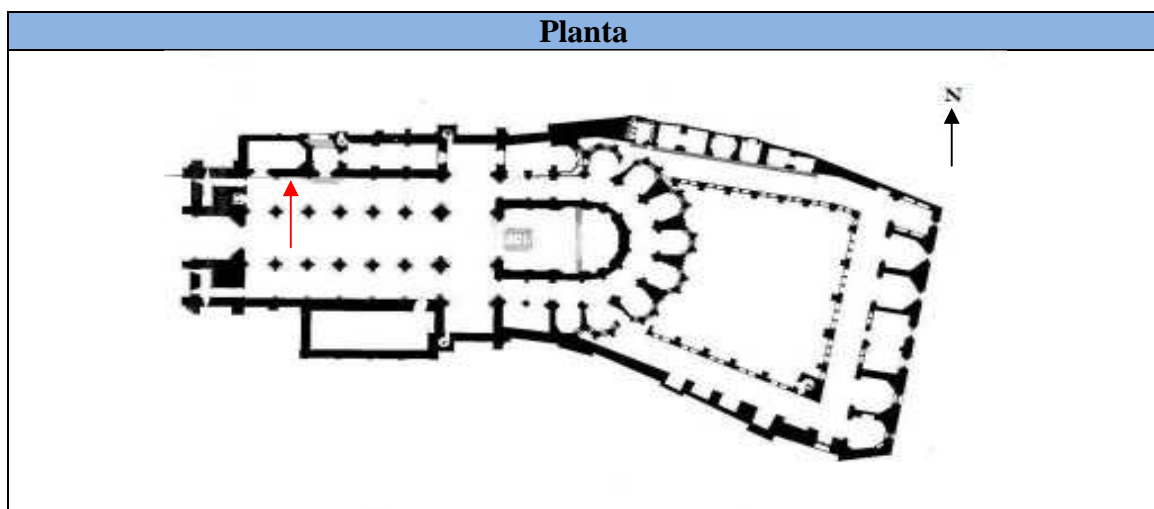
Dimensões- Altura: 6,7 cm; largura: 7,5 cm

Cronologia- Desconhecida.

Paralelos- Outros locais da Sé de Lisboa.

Bibliografia- Inédita.

Desenho	Imagem
 <p data-bbox="657 1182 753 1214">Esc. 1:2</p>	



Localização- Parede norte do lado norte do trifório.

Descrição- Motivo pictográfico – em forma de chave.

Técnica- Incisão linear sobre pedra calcária.

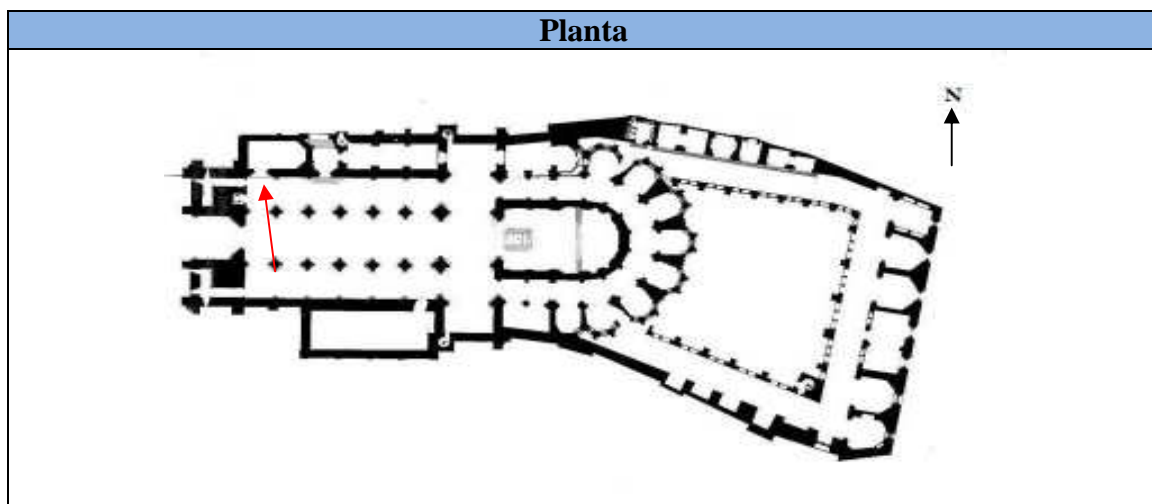
Situação- Ao centro da superfície do bloco.

Dimensões- Altura: 3,6 cm; largura: 7,2 cm.

Cronologia- Desconhecida.

Paralelos- Outros locais da Sé de Lisboa.

Bibliografia- Inédita.



Localização- Parede norte do lado norte do trifório.

Descrição- Motivo pictográfico – em forma de meia-lua, com pequenos círculos nas extremidades (letra C ?).

Técnica- Incisão linear sobre pedra calcária.

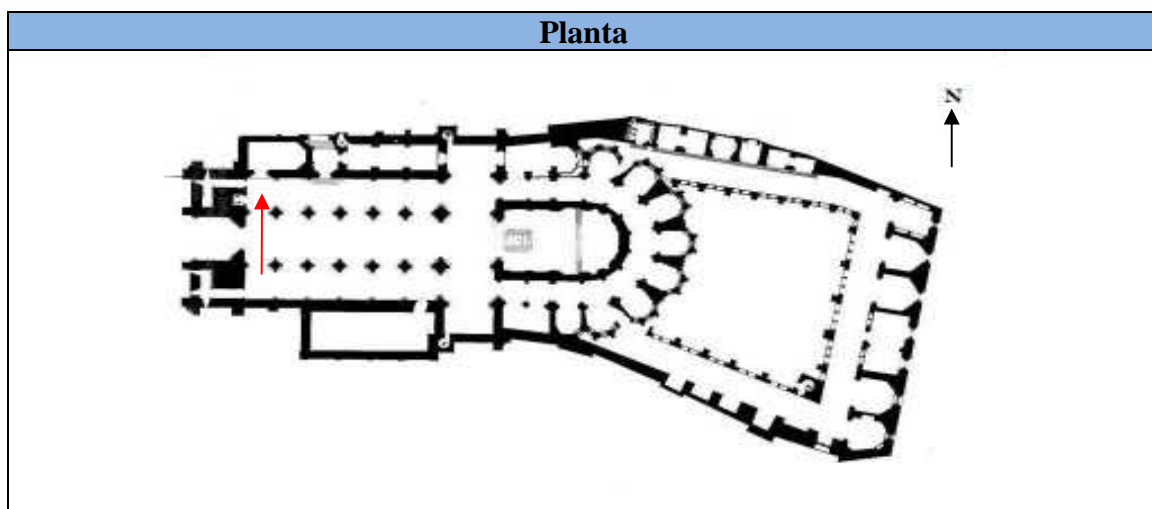
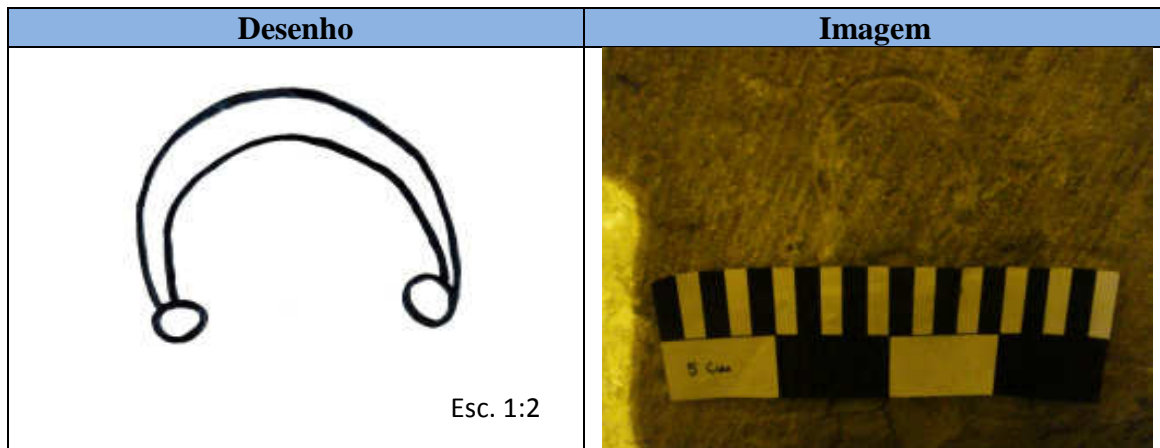
Situação- Ao centro da superfície do bloco.

Dimensões- Altura: 6,7 cm; largura: 7,1 cm.

Cronologia- Desconhecida.

Paralelos- Desconhecidos.

Bibliografia- Inéditos.



Localização- Parede norte do lado norte do trifório.

Descrição- Leteriforme, em forma de N.

Técnica- Incisão linear sobre pedra calcária.

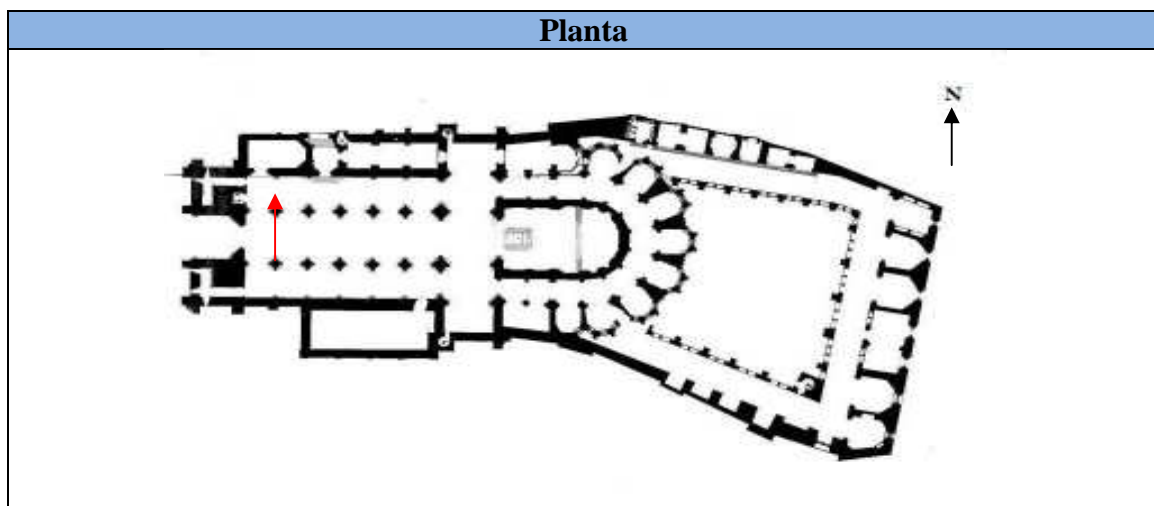

Situação- Ao centro da superfície do bloco.

Dimensões- Altura: 5 cm; largura: 3,2 cm

Cronologia- Desconhecida.

Paralelos- Desconhecidos.

Bibliografia- Inédita.



Localização- Parede este do exterior do deambulatório.

Descrição- Leteriformes, em forma de I e de O, provavelmente abreviatura do antropónimo Ioan (João).

Técnica- Incisão linear sobre pedra calcária.



Situação- Ao centro da superfície do bloco.

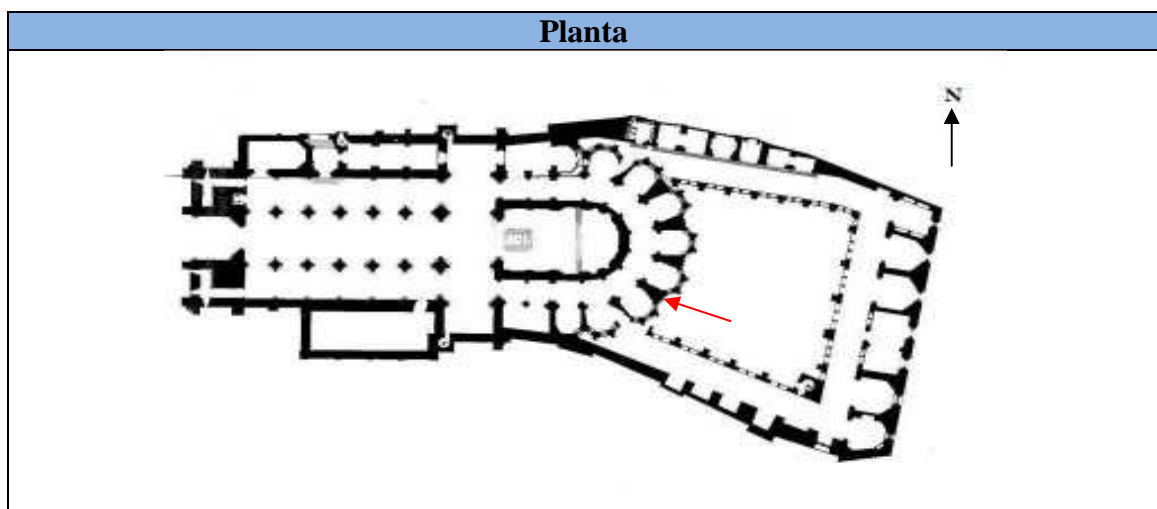
Dimensões- Altura: 2,5 cm; largura: 3,2 cm

Cronologia- Desconhecida.

Paralelos- Outros locais da Sé de Lisboa.

Bibliografia- Inédita.

Desenho	Imagem
 <p data-bbox="657 1263 751 1294">Esc. 1:1</p>	



Localização- Deambulatório exterior. Parede este.

Descrição- Leteriformes, em forma de I e de O, provavelmente abreviatura do antropónimo Ioan (João).

Técnica- Incisão linear sobre pedra calcária.



Situação- Ao centro da superfície do bloco.

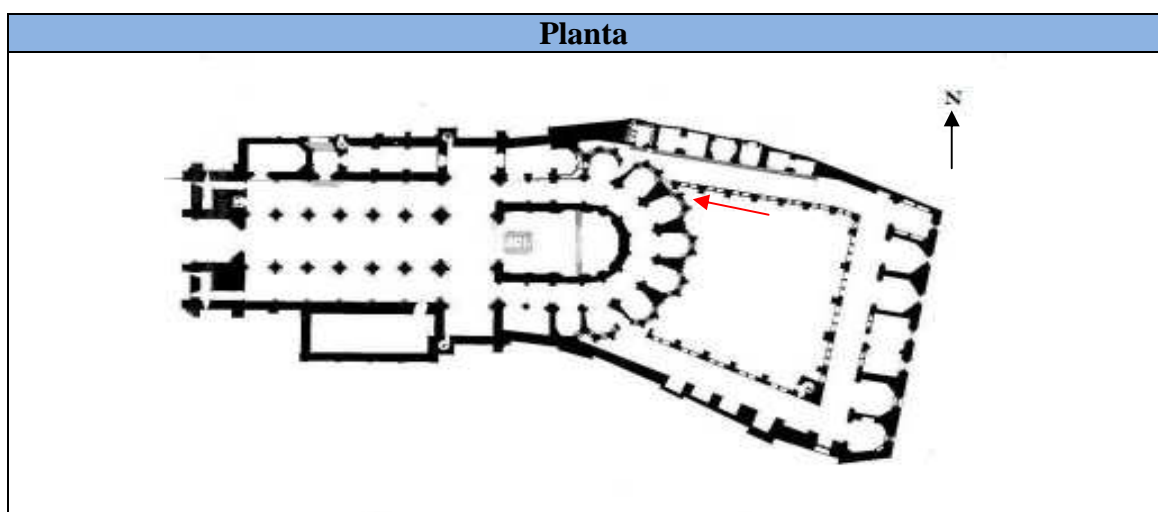
Dimensões- Altura: 1,5 cm; largura: 2,3 cm

Cronologia- Desconhecida.

Paralelos- Outros locais da Sé de Lisboa.

Bibliografia- Inédita.

Desenho	Imagem
 <p data-bbox="655 1263 751 1294">Esc. 1:1</p>	



Localização- Parede este do exterior do deambulatório.

Descrição- Leteriformes, em forma de M e de O, provavelmente abreviatura do antropónimo Marcos.

Técnica- Incisão linear sobre pedra calcária.


Situação- Ao centro da superfície do bloco.

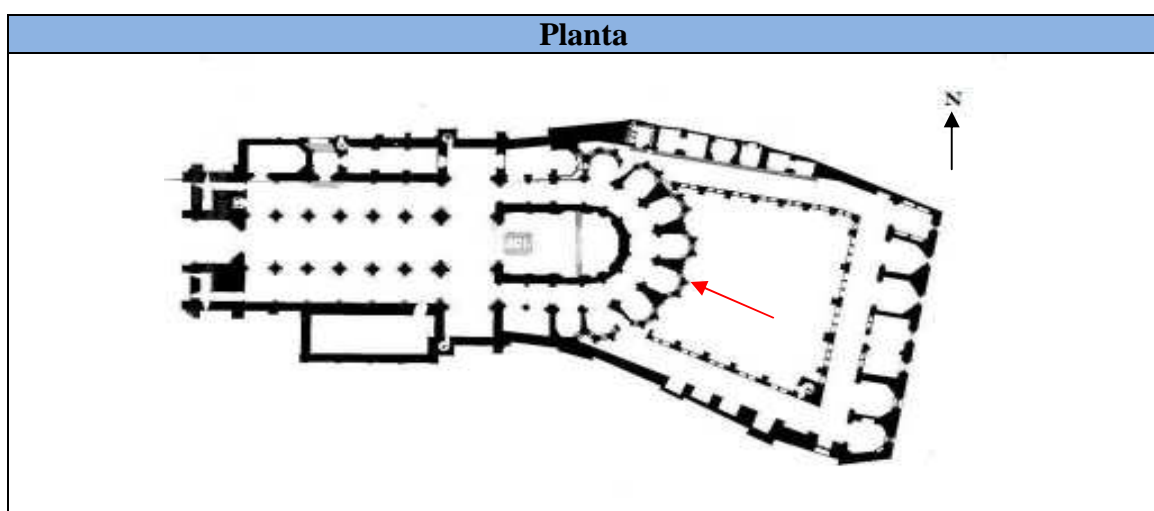
Dimensões- Altura: 2,5 cm; largura: 3 cm

Cronologia- Século XV (?).

Paralelos- Desconhecidos

Bibliografia- NUNES, 1981, p.24.

Desenho	Imagem
 <p data-bbox="655 1234 751 1267">Esc. 1:1</p>	



Localização- Parede este do exterior do deambulatório.

Descrição- Leteriformes, possivelmente abreviatura de antropónimo.

Técnica- Incisão linear sobre pedra calcária.

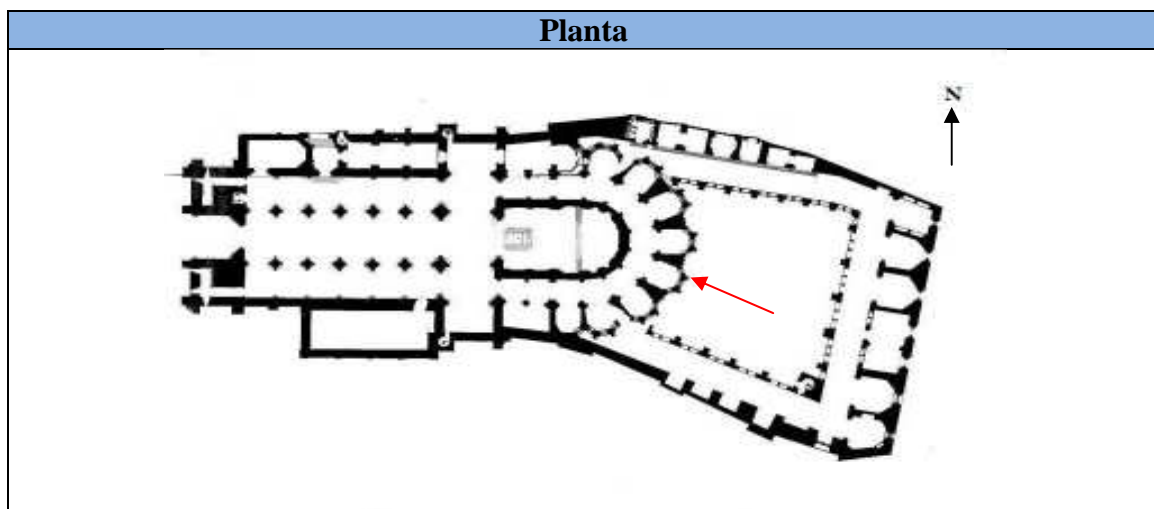

Situação- Ao centro da superfície do bloco.

Dimensões- Altura: 2,5 cm; largura: 3 cm

Cronologia- Século XIV.

Paralelos- Outros locais da Sé de Lisboa.

Bibliografia- SOUSA, 1928, p. 5.



Localização- Parede este do exterior do deambulatório.

Descrição- Pictográfica, em forma de peixe (?).

Técnica- Incisão linear sobre pedra calcária.



Situação- Não se encontra ao centro da superfície do bloco.

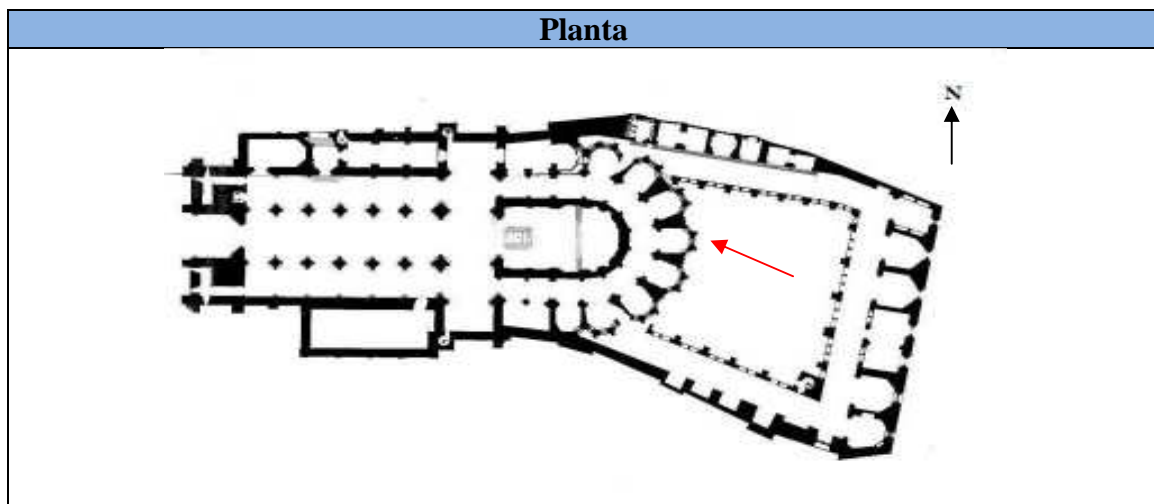
Dimensões- Altura: 3 cm; largura: 4 cm

Cronologia- Desconhecida.

Paralelos- Desconhecidos.

Bibliografia- Inédita.

Desenho	Imagem
 <p data-bbox="655 1200 751 1229">Esc. 1:1</p>	



Localização- Parede este do exterior do deambulatório.

Descrição- Possível leteriforme (A).

Técnica- Incisão linear sobre pedra calcária.



Situação- Não se encontra ao centro da superfície do bloco.

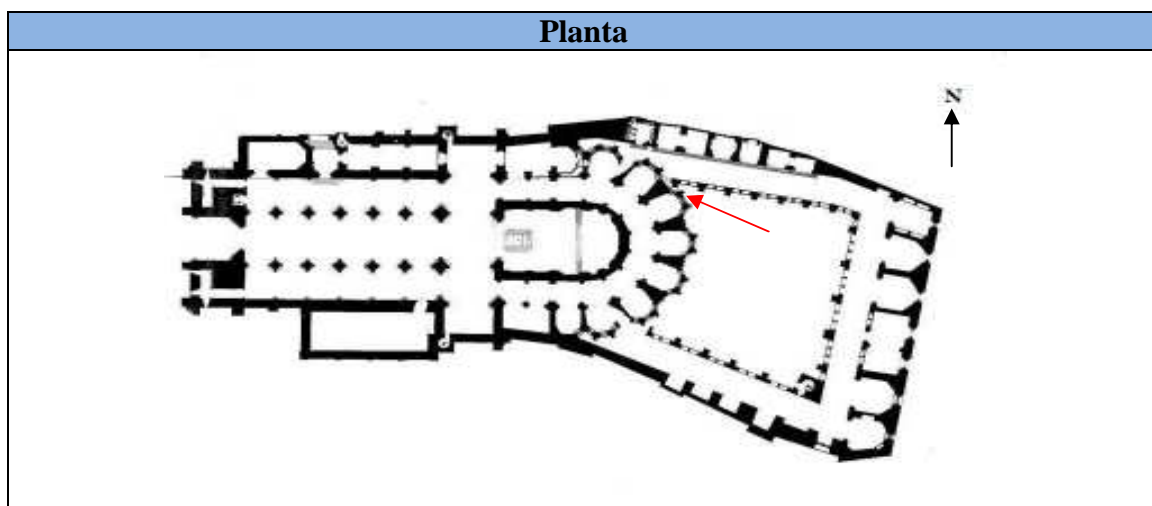
Dimensões- Altura: 3 cm; largura: 2,2 cm

Cronologia- Séculos XIV-XV (?).

Paralelos- Desconhecidos.

Bibliografia- Inédita.

Desenho	Imagem
 <p data-bbox="655 1196 751 1227">Esc. 1:1</p>	



Localização- Parede este do exterior do deambulatório.

Descrição- Leteriformes, possivelmente abreviatura de antropónimo.

Técnica- Incisão linear sobre pedra calcária.



Situação- Não se encontra ao centro da superfície do bloco.

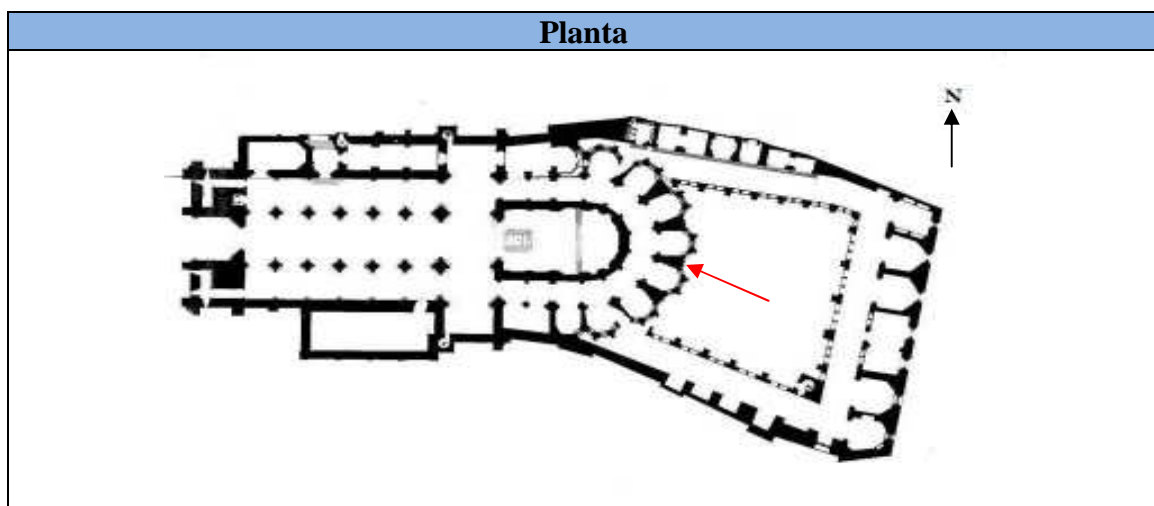
Dimensões- Altura: 3,2 cm; largura: 3 cm

Cronologia- Desconhecida.

Paralelos- Desconhecidos.

Bibliografia- Inédita.

Desenho	Imagem
 <p data-bbox="657 1205 750 1232">Esc. 1:1</p>	



Localização- Parede este do exterior do deambulatório.

Descrição- Pictográfica, possivelmente apresenta forma antropomórfica.

Técnica- Incisão linear sobre pedra calcária.

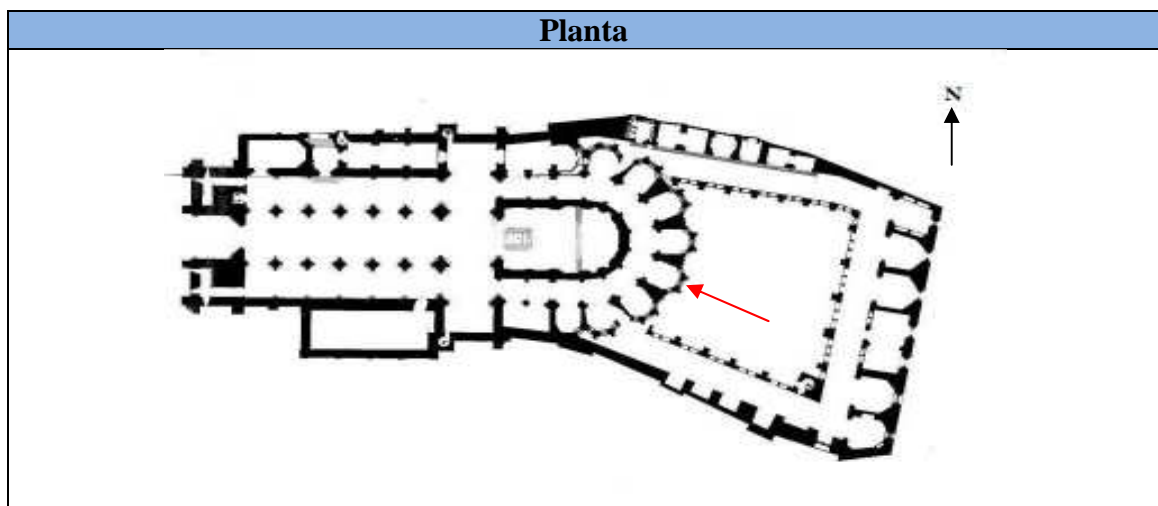
Situação- Ao centro da superfície do bloco.

Dimensões- Altura: 3,5 cm; largura: 7 cm

Cronologia- Desconhecida.

Paralelos- Desconhecidos.

Bibliografia- Inédita.



Localização- Parede este do exterior do deambulatório.

Descrição- Leteriforme, em forma de L e de O, possível abreviatura do antropónimo Lourenço (?).

Técnica- Incisão linear sobre pedra calcária.

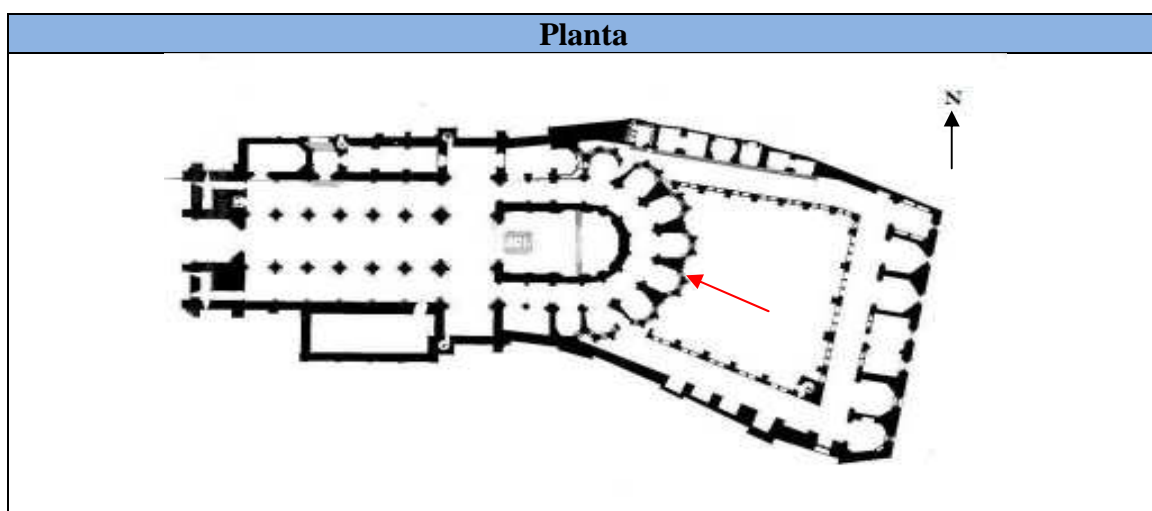
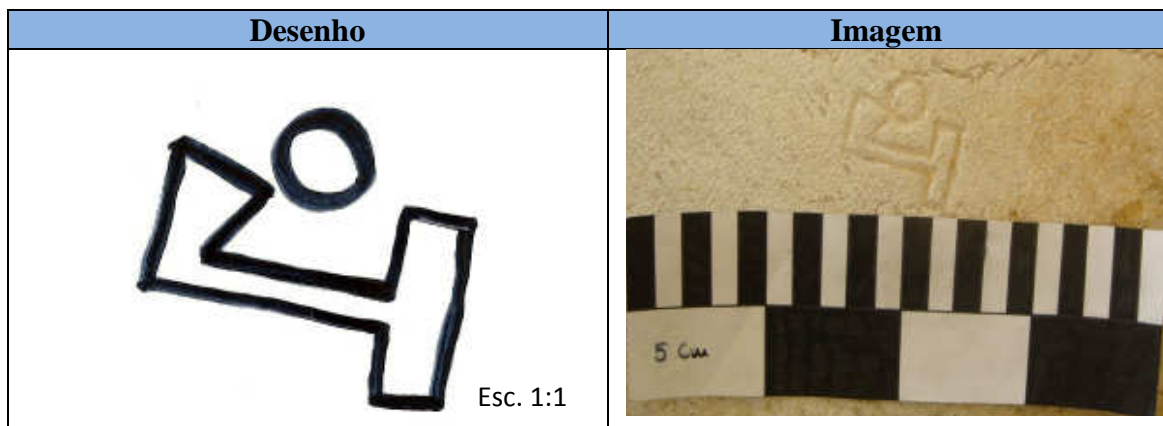
Situação- Ao centro da superfície do bloco.

Dimensões- Altura: 2,8 cm; largura: 4,2 cm

Cronologia- Desconhecida.

Paralelos- Desconhecidos

Bibliografia- NUNES, 1981, p.24.



Localização- Parede este do exterior do deambulatório.

Descrição- Dois possíveis leteriformes A e O (António ?).

Técnica- Incisão linear sobre pedra calcária.

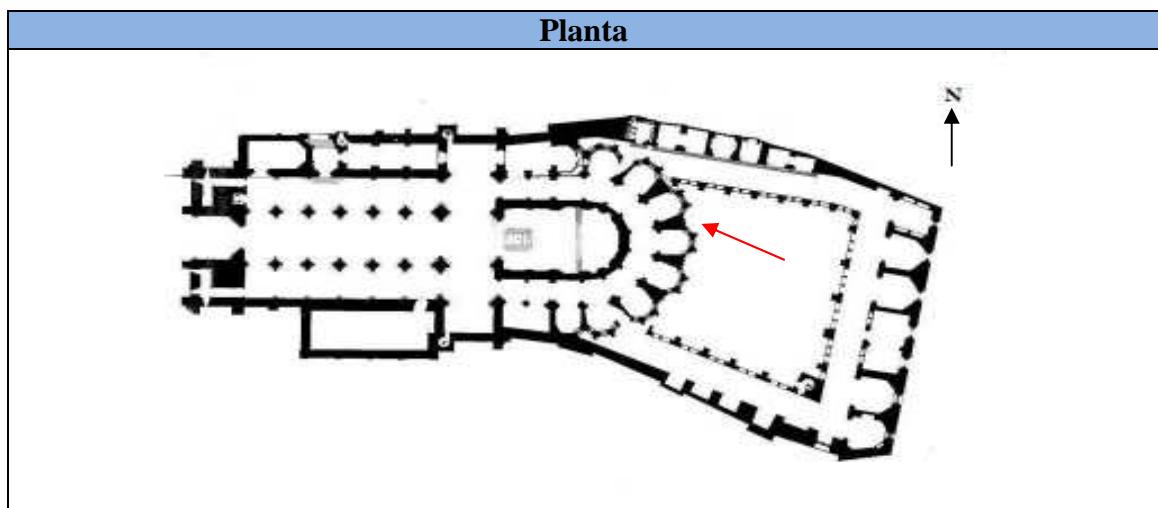
Situação- Ao centro da superfície do bloco.

Dimensões- Altura: 1,7 cm; largura: 7,4 cm

Cronologia- Desconhecida.

Paralelos- Desconhecidos

Bibliografia- Inédita.



Localização- Parede este do exterior do deambulatório.

Descrição- Motivo cruciforme.

Técnica- Incisão linear sobre pedra calcária.

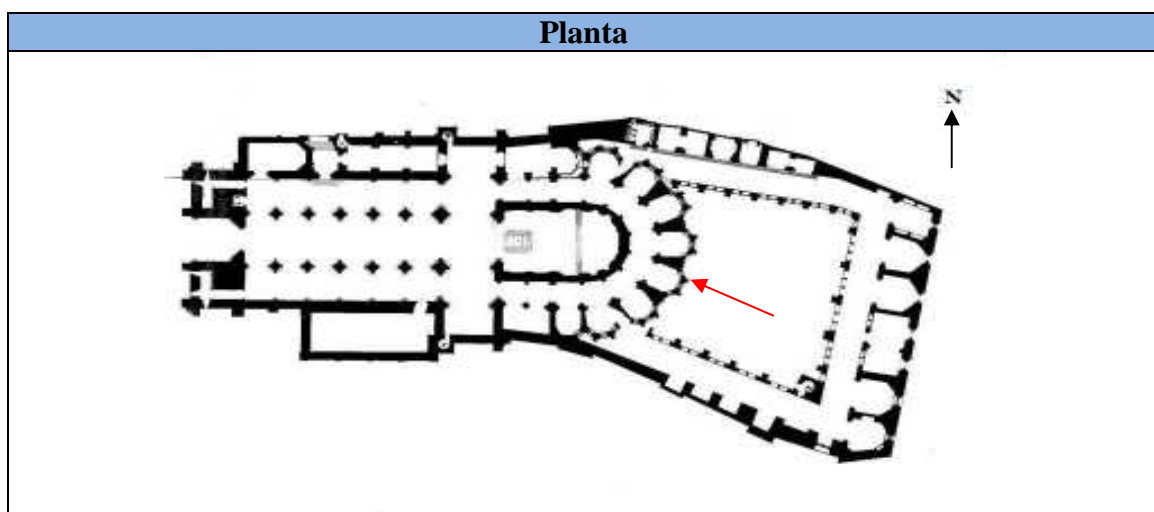

Situação- Ao centro da superfície do bloco.

Dimensões- Altura: 3 cm; largura: 3 cm

Cronologia- Desconhecida.

Paralelos- desconhecidos.

Bibliografia- Inédita.



Localização- Parede este, do exterior do deambulatório.

Descrição- Motivo estrelar (pentalfa).

Técnica- Incisão linear sobre pedra calcária.

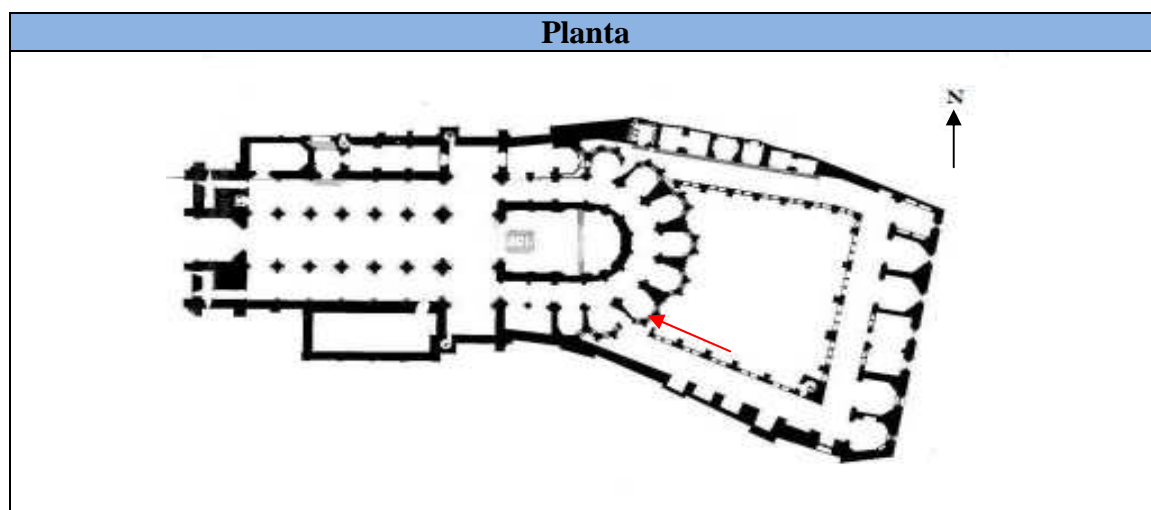

Situação- Não se encontra ao centro da superfície do bloco.

Dimensões- Altura: 4 cm; largura: 5 cm

Cronologia- Século XII, ainda que terá sido utilizada, também, durante o Gótico.

Paralelos- Outros locais da Sé de Lisboa, torre de menagem de Lamego (séc. XII), portal dos Jerónimos (manuelino), fachada do Convento de Cristo em Tomar (manuelino). Em monumentos franceses, como as catedrais de Poitiers, Soissons, Estrasburgo, Vaison e Viviers (nas partes que datam do séc. XII) e na igreja da Abadia de Saint-Benoît sur Loire.

Bibliografia- WINCKEL, 1965, pp. 6-8.



Localização- Parede este do exterior do deambulatório.

Descrição- Em forma de chave.

Técnica- Incisão linear sobre pedra calcária.

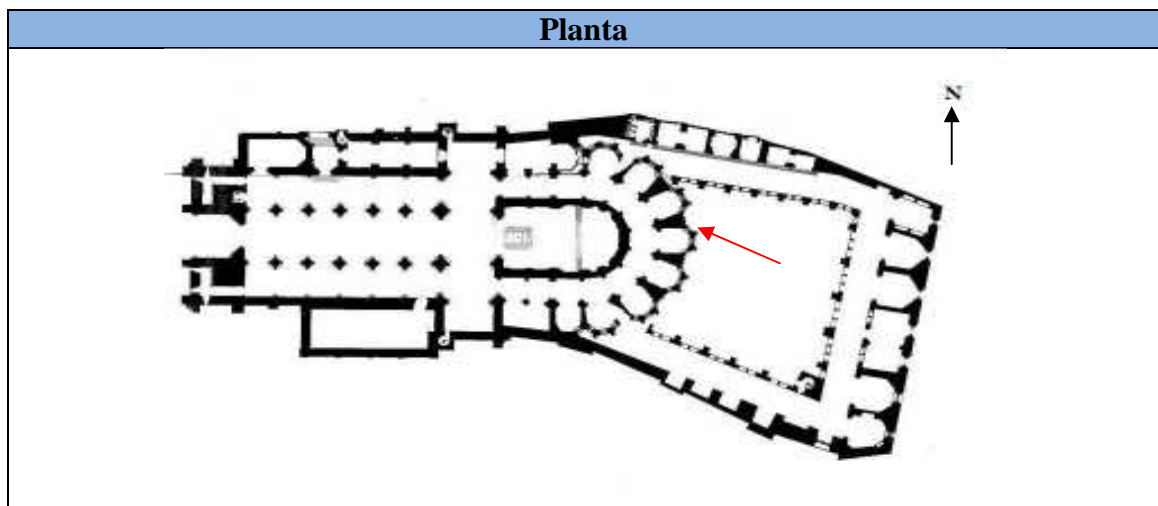

Situação- Não se encontra ao centro da superfície do bloco.

Dimensões- Altura: 1,5 cm; largura: 6 cm

Cronologia- Desconhecida.

Paralelos- Outros locais da Sé de Lisboa.

Bibliografia- Inédita.



Localização- Parede este do exterior do deambulatório.

Descrição- Em forma de chave.

Técnica- Incisão linear sobre pedra calcária.

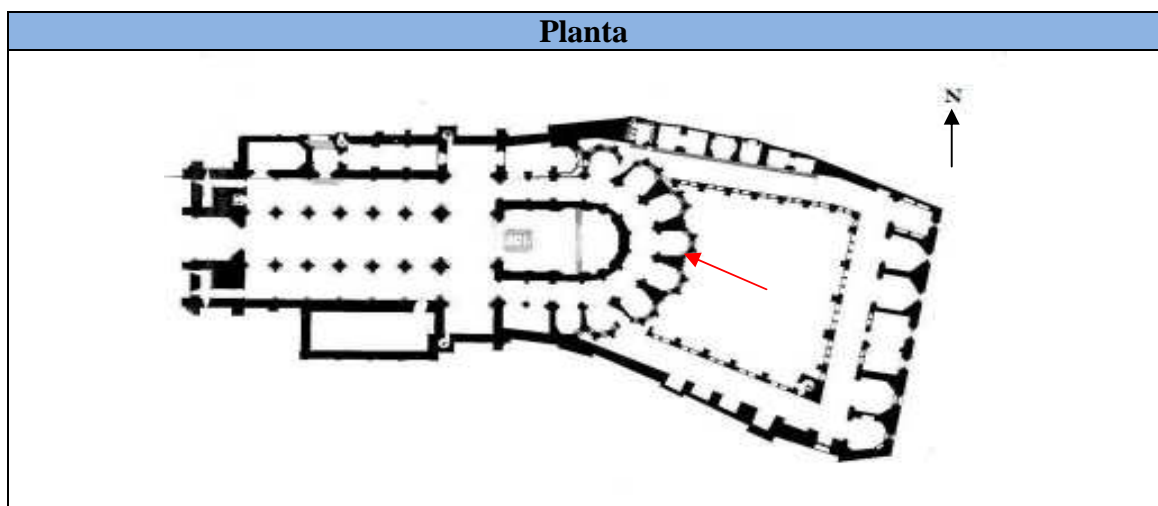
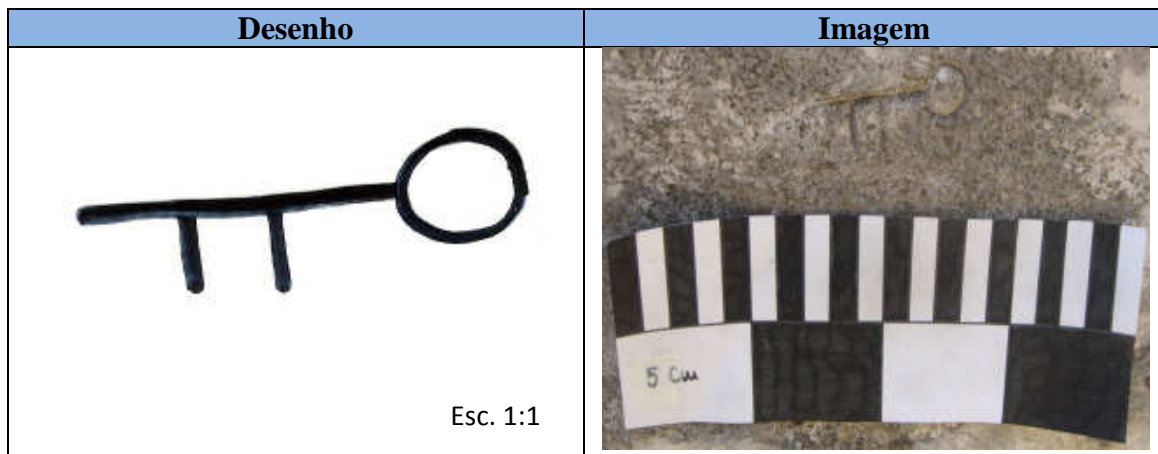
Situação- Ao centro da superfície do bloco.

Dimensões- Altura: 1,5 cm; largura: 6 cm

Cronologia- Desconhecida.

Paralelos- Outros locais da Sé de Lisboa.

Bibliografia- Inédita.



Localização- Parede este do exterior do deambulatório.

Descrição- Leteriforme, em forma de A, possivelmente abreviatura de antropónimo.

Técnica- Incisão linear sobre pedra calcária.

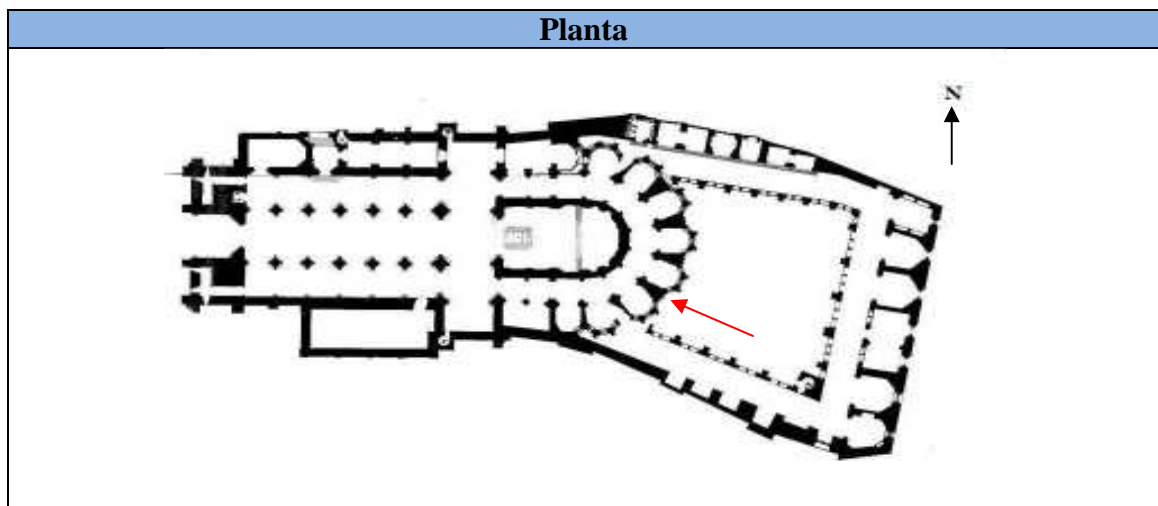
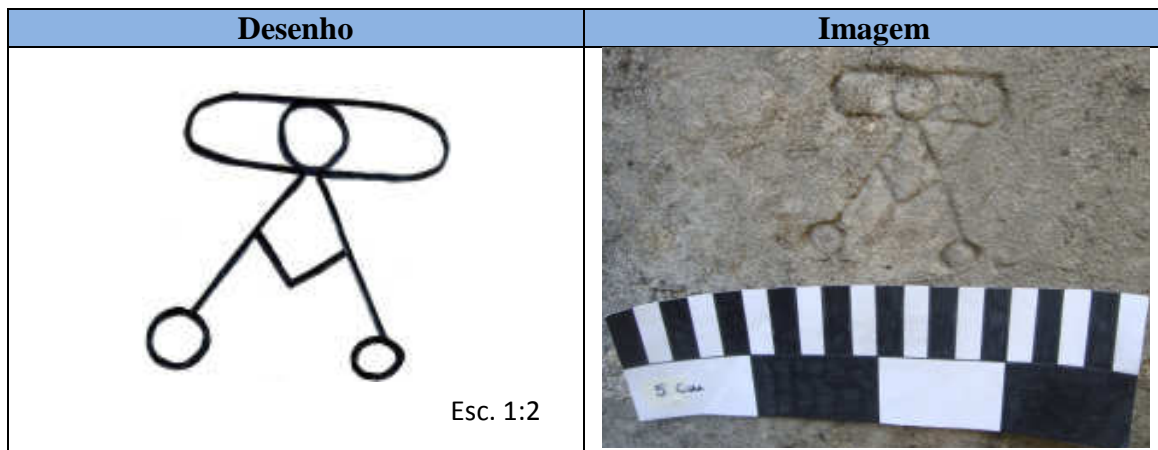
Situação- Ao centro da superfície do bloco.

Dimensões- Altura: 7,2 cm; largura: 7 cm

Cronologia- Desconhecida.

Paralelos- Outros locais da Sé de Lisboa.

Bibliografia- SOUSA, 1928, p.8.



Localização- Parede este do exterior do deambulatório.

Descrição- Leteriforme, em forma de A (?).

Técnica- Incisão linear sobre pedra calcária.

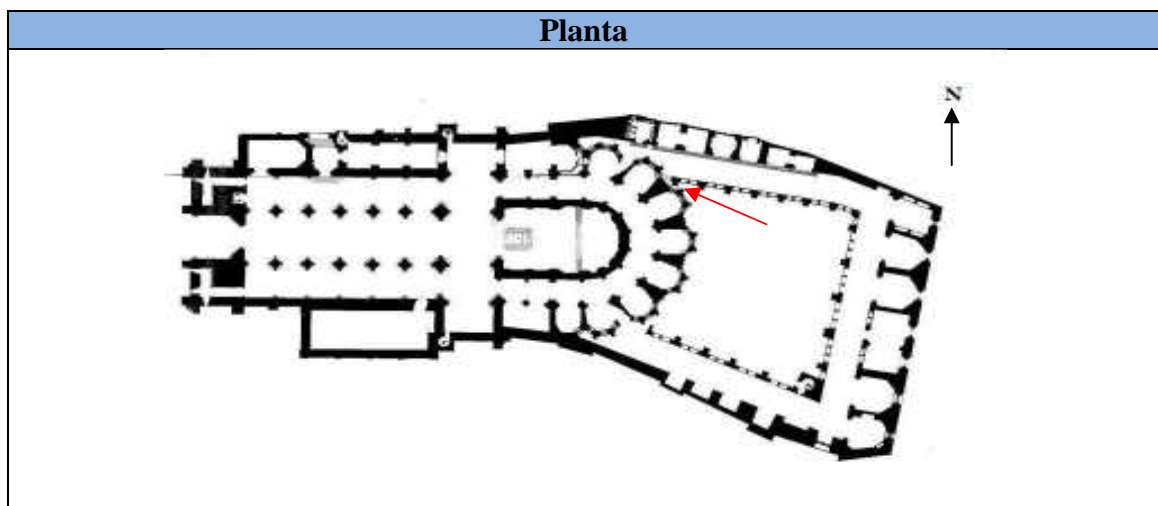

Situação- Ao centro da superfície do bloco.

Dimensões- Altura: 2 cm; largura: 3 cm

Cronologia- Desconhecida.

Paralelos- Desconhecidos.

Bibliografia- Inédita.



Localização- Parede este do exterior do deambulatório.

Descrição- Representa flor-de-lis esquemática.

Técnica- Incisão linear sobre pedra calcária.



Situação- Não se encontra ao centro da superfície do bloco.

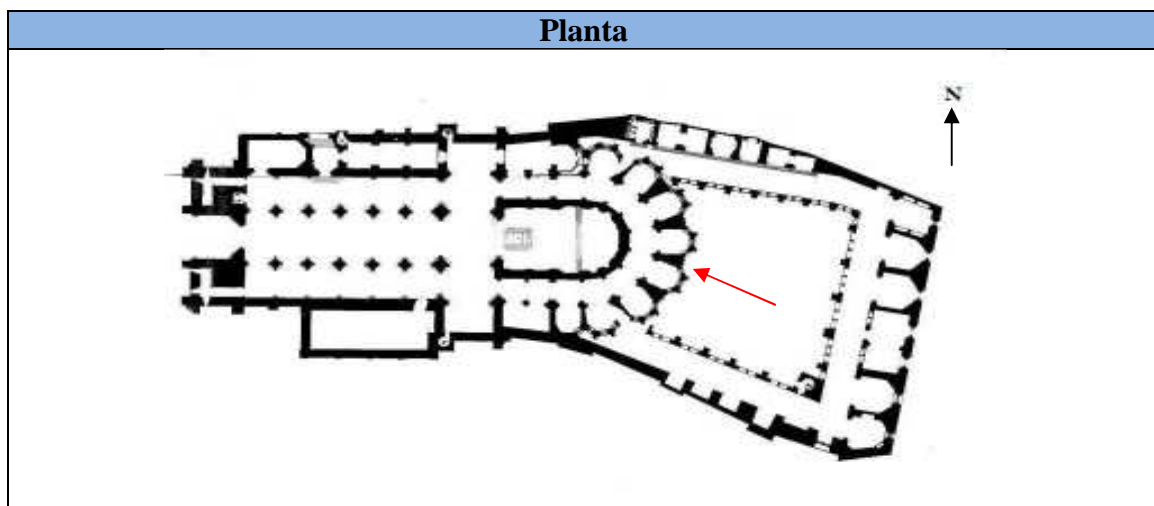
Dimensões- Altura: 6 cm; largura: 5,5 cm

Cronologia- Século XIV.

Paralelos- Outros locais da Sé de Lisboa.

Bibliografia- SOUSA, 1928, p.5.

Desenho	Imagem
 <p data-bbox="655 1189 751 1218">Esc. 1:2</p>	



Localização- Parede este do exterior do deambulatório.

Descrição- Leteriforme, em forma de I maiúsculo.

Técnica- Incisão linear sobre pedra calcária.

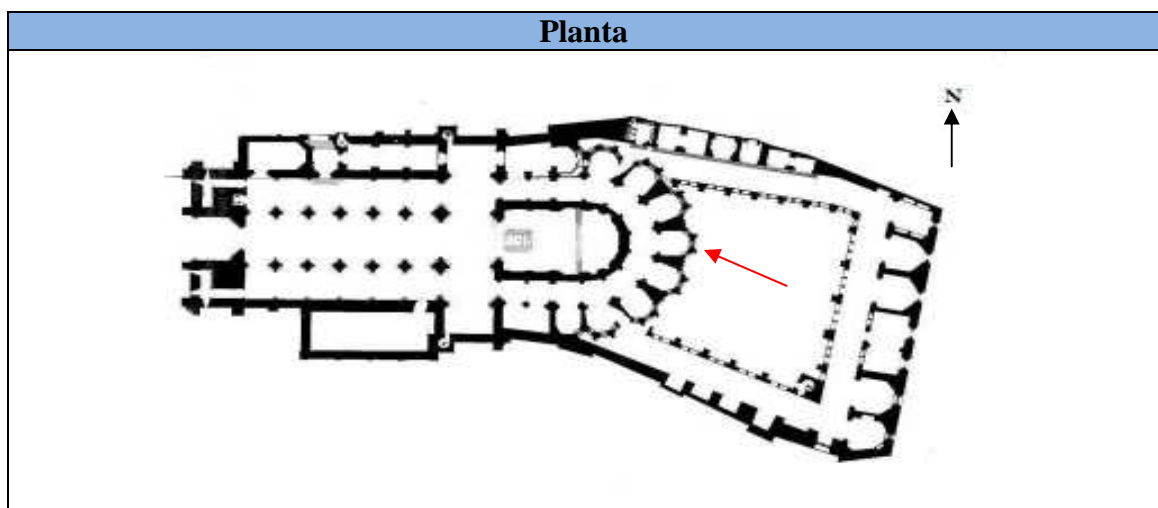

Situação- Não se encontra ao centro da superfície do bloco.

Dimensões- Altura: 4,5 cm; largura: 1 cm

Cronologia- Século XII, perdurando durante todo o Gótico.

Paralelos- Outros locais da Sé de Lisboa.

Bibliografia- WINCKEL, 1965, pp. 6-7.



Localização- Parede este do exterior do deambulatório.

Descrição- Leteriformes, em forma de A e de O, possível abreviatura de antropónimo (António?).

Técnica- Incisão linear sobre pedra calcária.



Situação- Não se encontra ao centro da superfície do bloco.

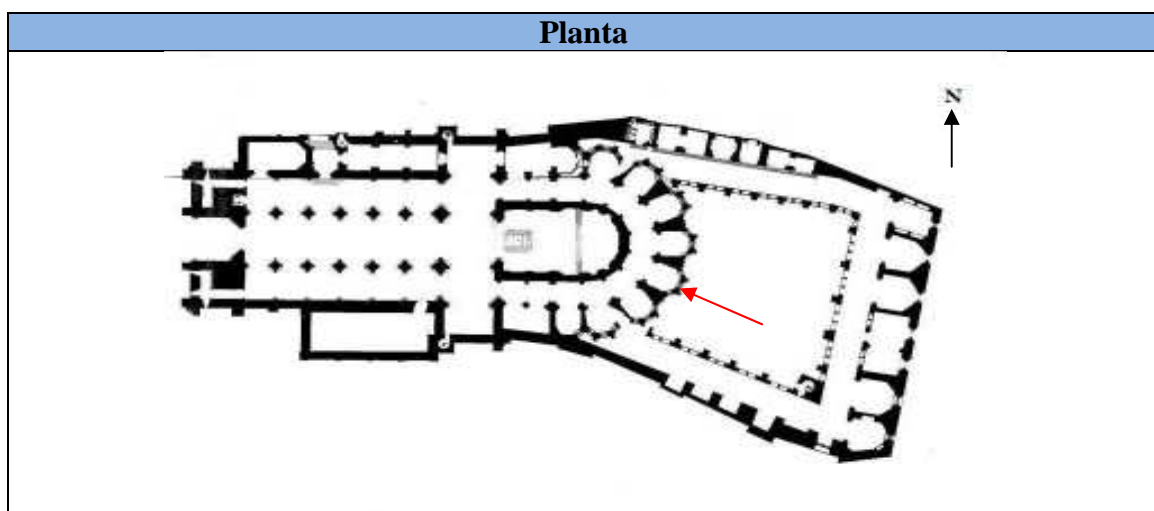
Dimensões- Altura: 5,7 cm; largura: 4,5 cm

Cronologia- Desconhecida.

Paralelos- Outros locais da Sé de Lisboa.

Bibliografia- Inédita.

Desenho	Imagem
 <p data-bbox="655 1245 751 1272">Esc. 1:2</p>	



Localização- Deambulatório exterior. Parede este.

Descrição- Leteriforme, em forma de M, maiúsculo, possivelmente inicial de antropónimo.

Técnica- Incisão linear sobre pedra calcária.

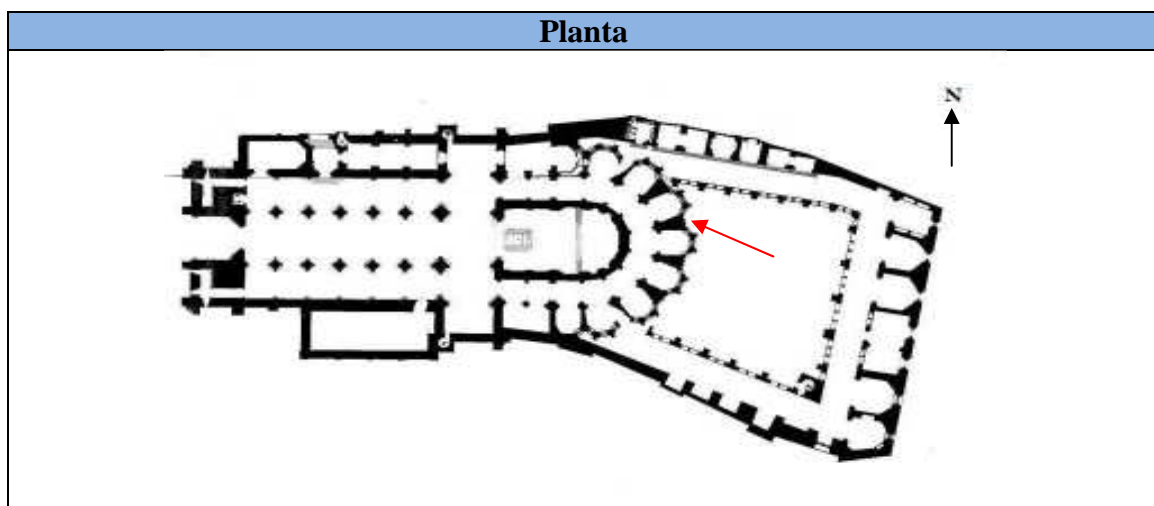

Situação- Não se encontra ao centro da superfície do bloco.

Dimensões- Altura: 5 cm; largura: 5,5 cm

Cronologia- Séculos XIV-XV (?).

Paralelos- Outros locais da Sé de Lisboa.

Bibliografia-Inédita.



Localização- Capela de Nossa Senhora da Penha de França. Coluna do lado esquerdo.

Descrição- Leteriformes, em forma de I e de O, possível abreviatura de Ioan (João).

Técnica- Incisão linear sobre pedra calcária.

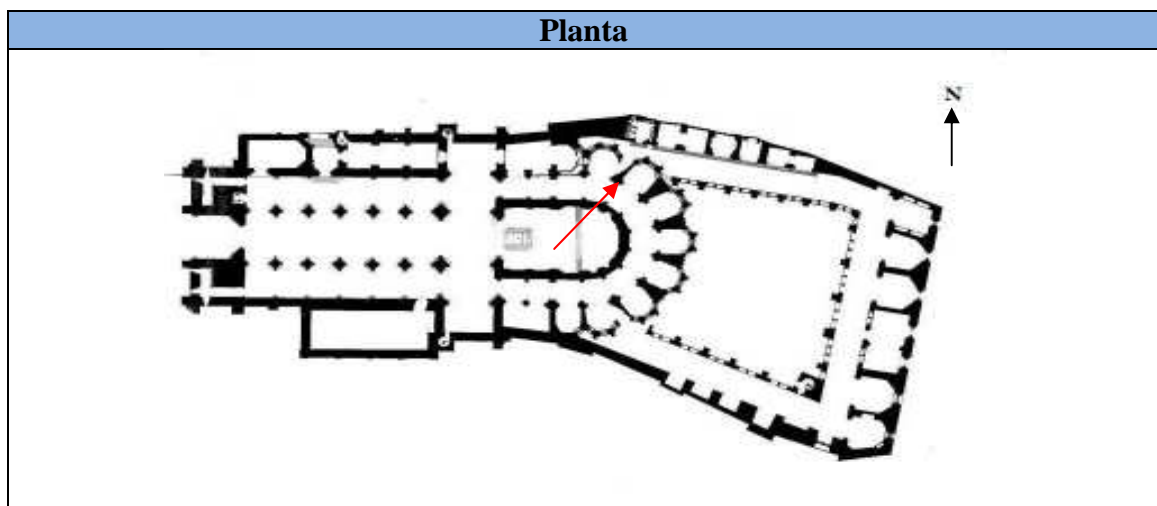

Situação- Ao centro da superfície do bloco.

Dimensões- Altura:2 cm; largura: 4,5 cm.

Cronologia- Desconhecida.

Paralelos- Outros locais da Sé de Lisboa.

Bibliografia- Inédita.



Localização- Capela de Nossa Senhora da Penha de França. Coluna do lado esquerdo.

Descrição- Apresenta círculo quadripartido, com figura cruciforme anexa.

Técnica- Incisão linear sobre pedra calcária.



Situação- Ao centro da superfície do bloco.

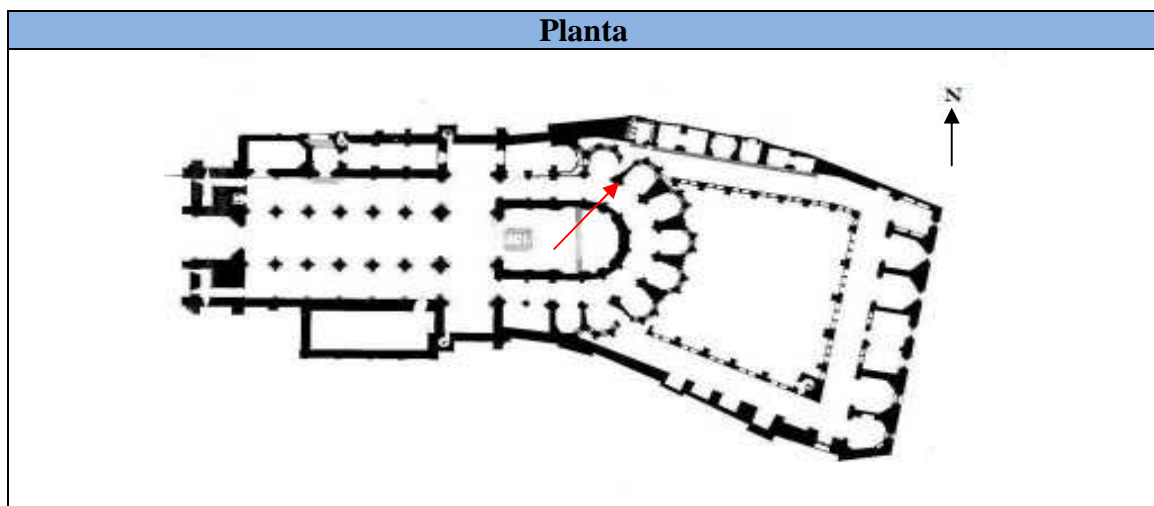
Dimensões- Altura:3,7 cm; largura: 2,5 cm

Cronologia- Desconhecida.

Paralelos- Desconhecidos.

Bibliografia- Inédita.

Desenho	Imagem
 <p data-bbox="655 1205 751 1234">Esc. 1:1</p>	



Localização- Capela de Nossa Senhora da Penha de França. Coluna do lado esquerdo.

Descrição- Cruciforme (Cruz Potenciada).

Técnica- Incisão linear sobre pedra calcária.



Situação- Ao centro da superfície do bloco.

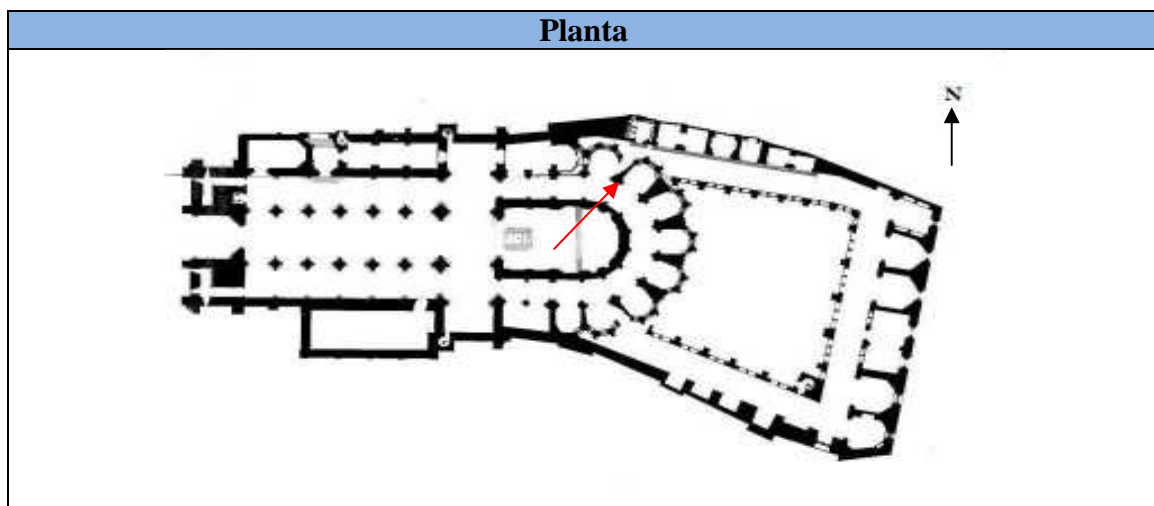
Dimensões- Altura:3 cm; largura: 3,5 cm

Cronologia- Desconhecida.

Paralelos- Outros locais da Sé de Lisboa.

Bibliografia- Inédita.

Desenho	Imagem
 <p data-bbox="655 1205 751 1240">Esc. 1:1</p>	



Localização- Capela de Nossa Senhora da Penha de França. Coluna do lado esquerdo.

Descrição- Leteriformes, possível abreviatura de antropónimo.

Técnica- Incisão linear sobre pedra calcária.

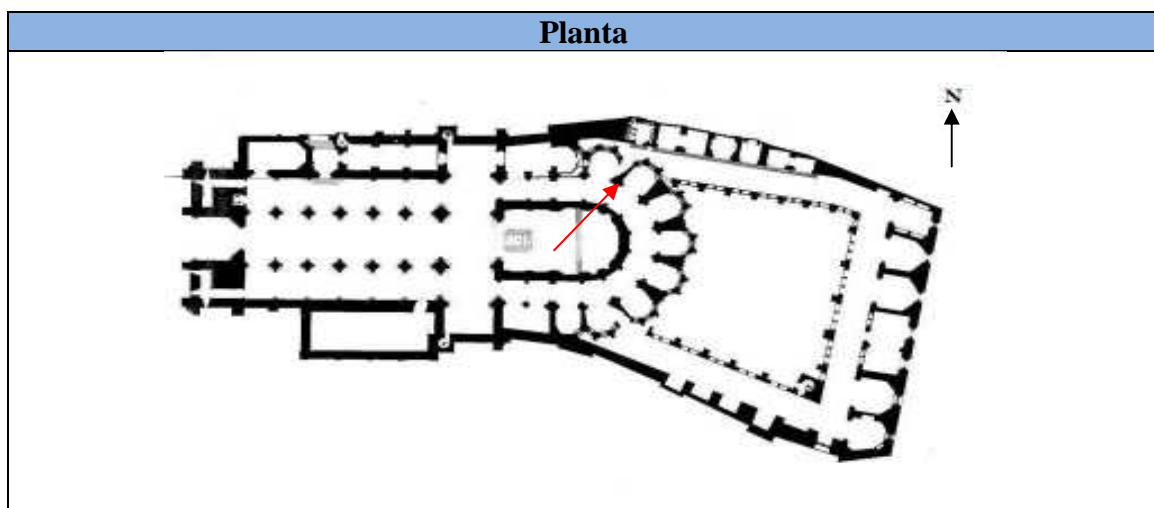

Situação- Ao centro da superfície do bloco.

Dimensões- Altura:3,6 cm; largura: 3,5 cm

Cronologia- Desconhecida.

Paralelos- Desconhecidos.

Bibliografia- Inédita.



Localização- Capela de Nossa Senhora da Penha de França. Coluna do lado esquerdo.

Descrição- Apresenta forma triangular encimada por cruz.

Técnica- Incisão linear sobre pedra calcária.

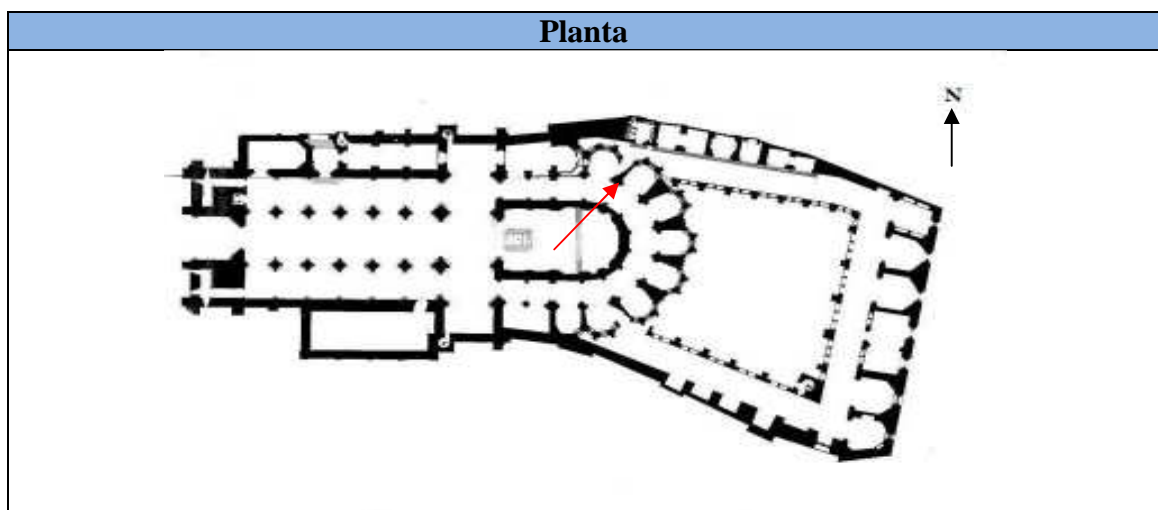

Situação- Ao centro da superfície do bloco.

Dimensões- Altura: 6 cm; largura: 3,5 cm

Cronologia- Século XVI.

Paralelos- Igreja de Santa Maria de Belém.

Bibliografia- SOUSA, 1928, p. 6.



Localização- Capela de Nossa Senhora da Penha de França. Coluna do lado esquerdo.

Descrição- Motivo estrelar (pentalfa).

Técnica- Incisão linear sobre pedra calcária.

Situação- Ao centro da superfície do bloco.

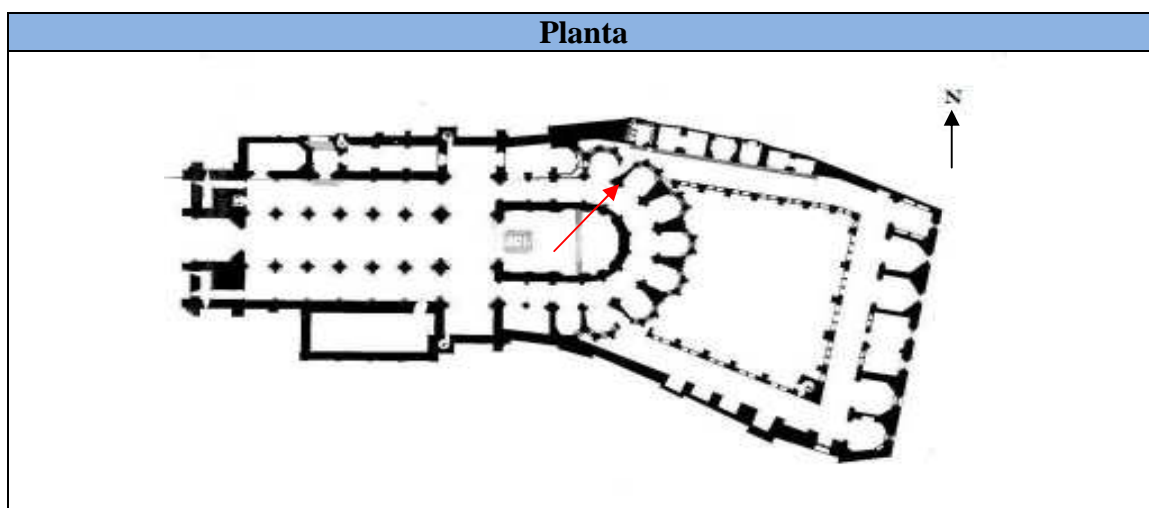
Dimensões- Altura: 4 cm; largura: 5 cm

Cronologia- Século XII, ainda que terá sido utilizada, também, durante o Gótico.

Paralelos- Outros locais da Sé de Lisboa, torre de menagem de Lamego (séc. XII), portal dos Jerónimos (manuelino), fachada do Convento de Cristo em Tomar (manuelino). Em monumentos franceses, como as catedrais de Poitiers, Soissons, Estrasburgo,

Vaison e Viviers (nas partes que datam do séc. XII) e na igreja da Abadia de Saint-Benoît sur Loire.

Bibliografia- WINCKEL, 1965, pp. 6-8.



Localização- Capela de Nossa Senhora da Penha de França. Colunado lado esquerdo.

Descrição- Leteriforme, em forma de L e de O, possível abreviatura do antropónimo Lourenço (?).

Técnica- Incisão linear sobre pedra calcária.

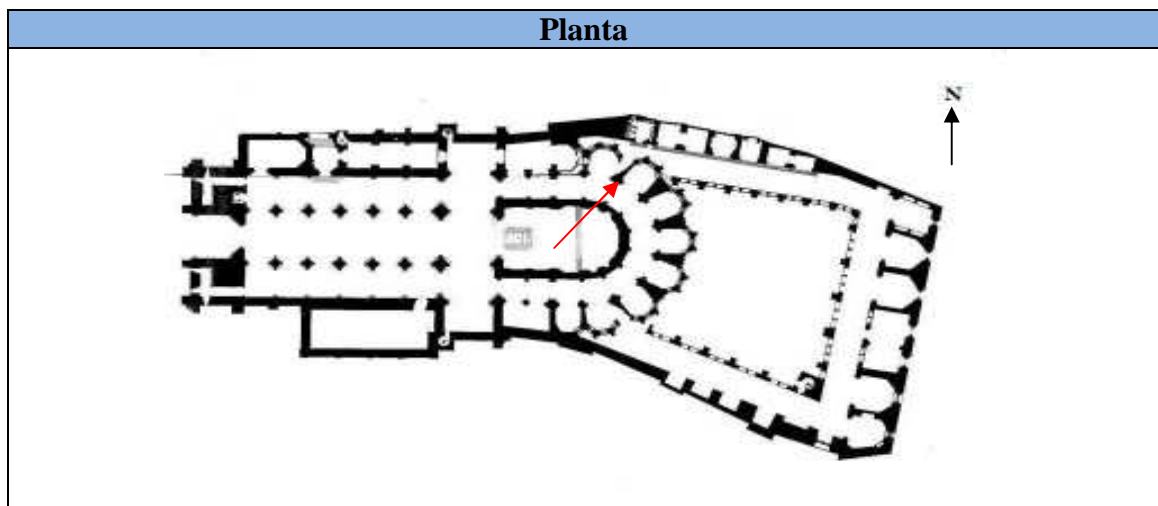
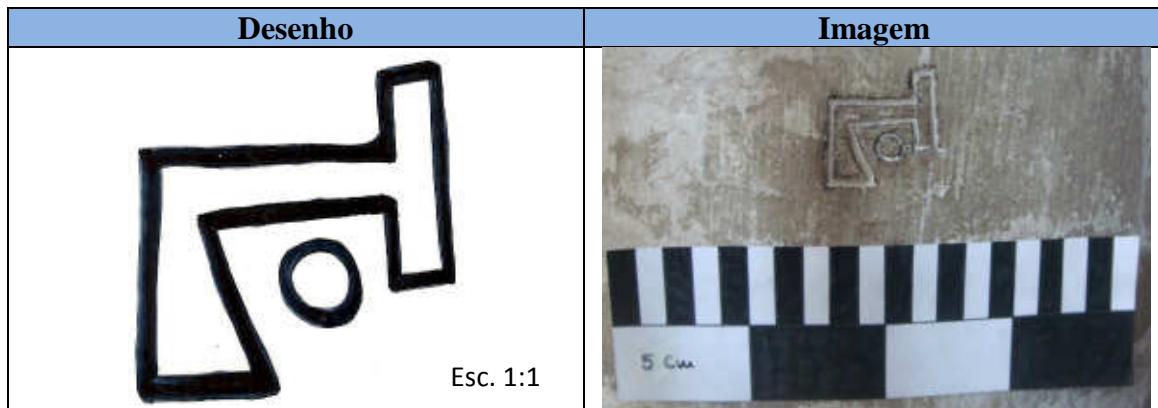
Situação- Ao centro da superfície do bloco.

Dimensões- Altura: 4 cm; largura: 4 cm

Cronologia- Desconhecida.

Paralelos- Outros locais da Sé de Lisboa.

Bibliografia- NUNES, 1981, p.24.



Localização- Capela de Nossa Senhora da Penha de França. Coluna do lado esquerdo.

Descrição- Leteriformes, em forma de L e de O, possível abreviatura de Lourenço (?).

Técnica- Incisão linear sobre pedra calcária.

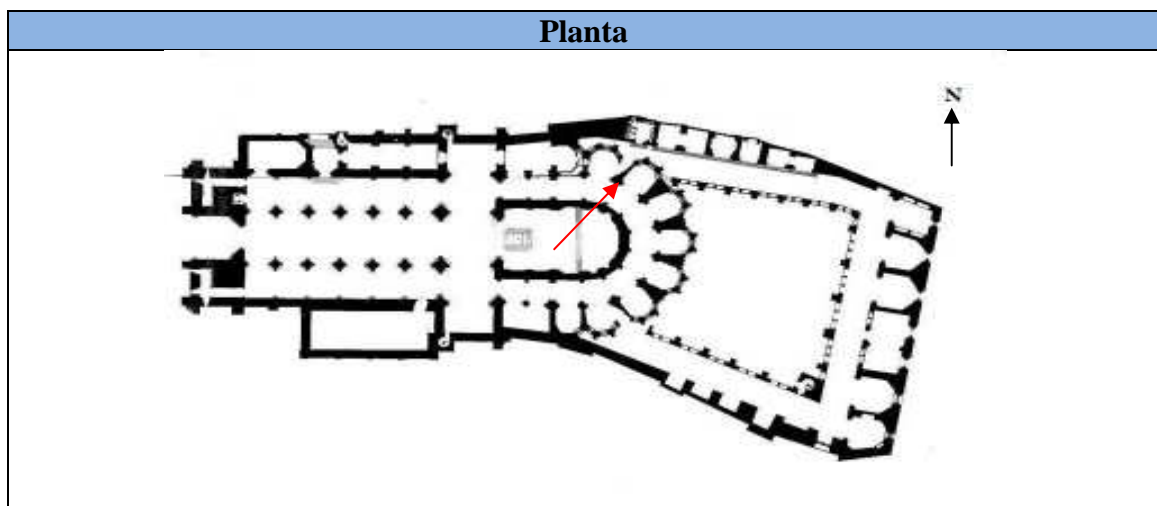

Situação- Ao centro da superfície do bloco.

Dimensões- Altura: 3,8 cm; largura: 2,5 cm

Cronologia- Desconhecida.

Paralelos- Outros locais da Sé de Lisboa.

Bibliografia- NUNES, 1981, p.24.



Localização- Capela de Nossa Senhora da Penha de França. Coluna do lado esquerdo.

Descrição- Leteriformes, em forma de L e de O. Possível abreviatura do antropónimo Lourenço.

Técnica- Incisão linear sobre pedra calcária.

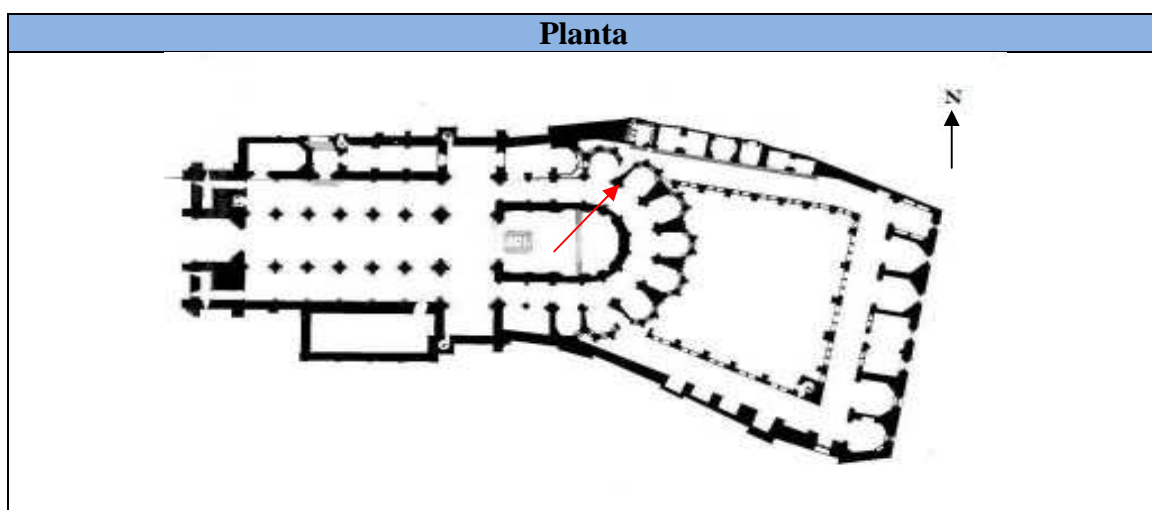

Situação- Ao centro da superfície do bloco.

Dimensões- Altura: 3,7 cm; largura: 2,5 cm

Cronologia- Desconhecida.

Paralelos- Outros locais da Sé de Lisboa.

Bibliografia- Inédita.



Localização- Capela de Nossa Senhora da Penha de França. Coluna do lado esquerdo.

Descrição- Leteriformes, em forma de L e de O. Possível abreviatura do antropónimo Lourenço (?).

Técnica- Incisão linear sobre pedra calcária.

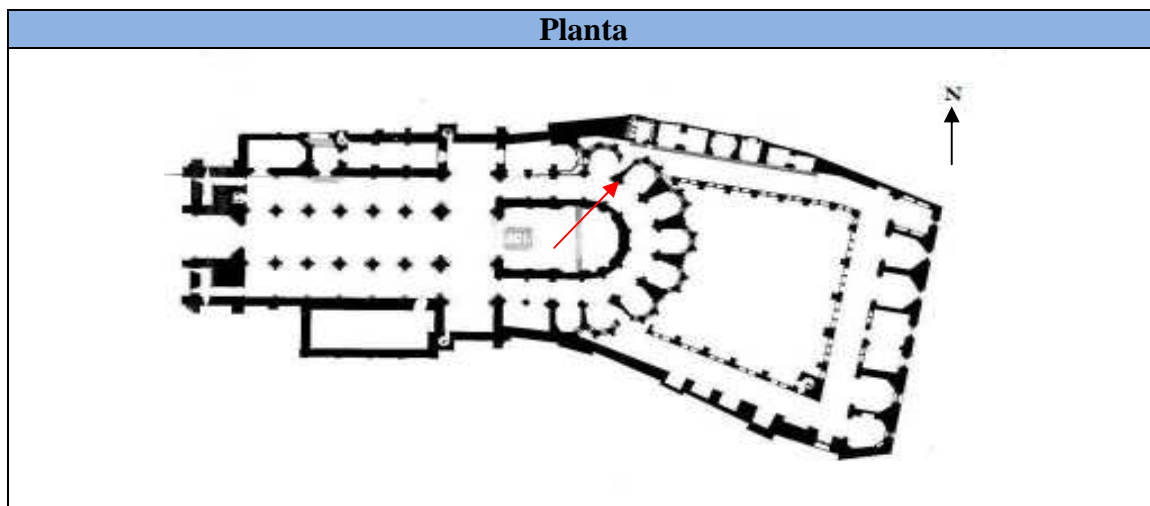

Situação- Ao centro da superfície do bloco.

Dimensões- Altura: 3,2 cm; largura: 2,9 cm

Cronologia- Desconhecida.

Paralelos- Outros locais da Sé de Lisboa.

Bibliografia- Inédita.



Localização- Capela de Nossa Senhora da Penha de França. Coluna do lado esquerdo.

Descrição- Leteriformes, em forma de I e de O, possível abreviatura do antropónimo Ioan (João).

Técnica- Incisão linear sobre pedra calcária.

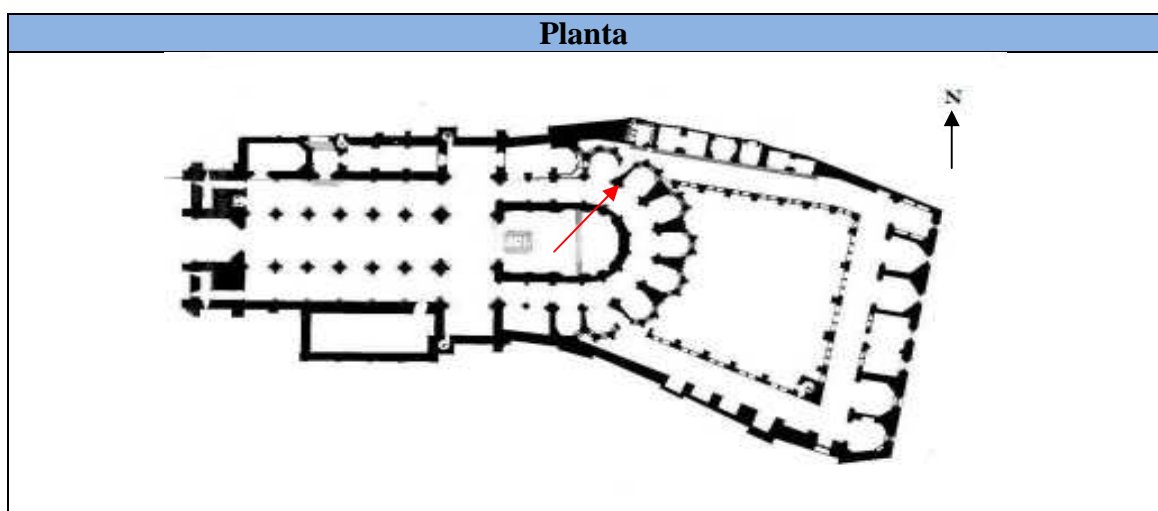

Situação- Ao centro da superfície do bloco.

Dimensões- Altura: 3,7 cm; largura: 2 cm

Cronologia- Desconhecida.

Paralelos- Outros locais da Sé de Lisboa.

Bibliografia- Inédita.



Localização- Capela de Nossa Senhora da Penha de França. Base da Coluna do lado esquerdo.

Descrição- Leteriformes, em forma de I e de O, possível abreviatura do antropónimo Ioan (João).

Técnica- Incisão linear sobre pedra calcária.

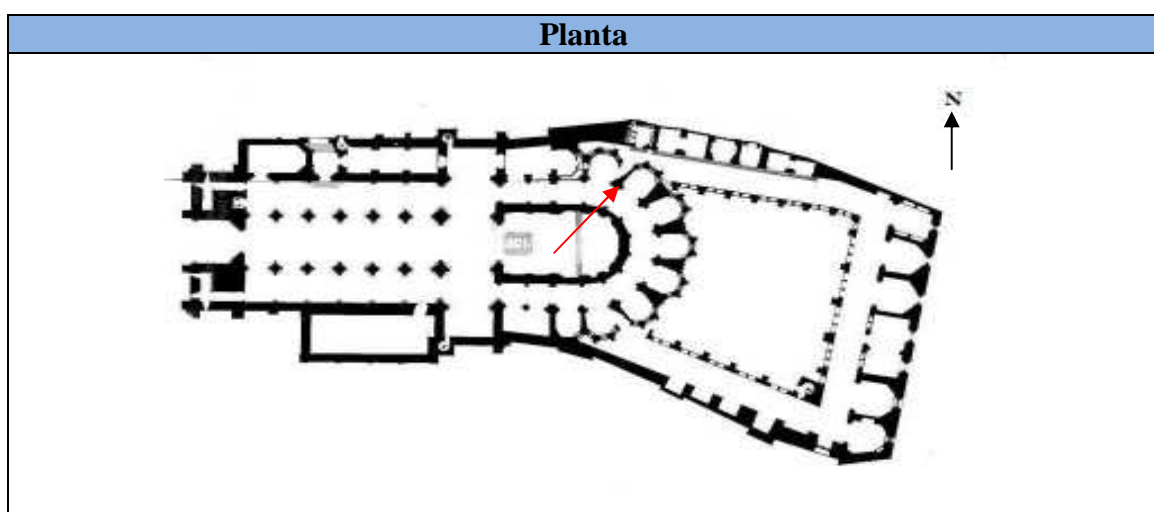

Situação- Ao centro da superfície do bloco.

Dimensões- Altura: 3,8 cm; largura: 2,1 cm

Cronologia- Desconhecida.

Paralelos- Outros locais da Sé de Lisboa.

Bibliografia- Inédita.



Localização- Capela de Nossa Senhora da Penha de França. Coluna do lado esquerdo.

Descrição- Triângulo, anexado a dois segmentos com forma de v.

Técnica- Incisão linear sobre pedra calcária.

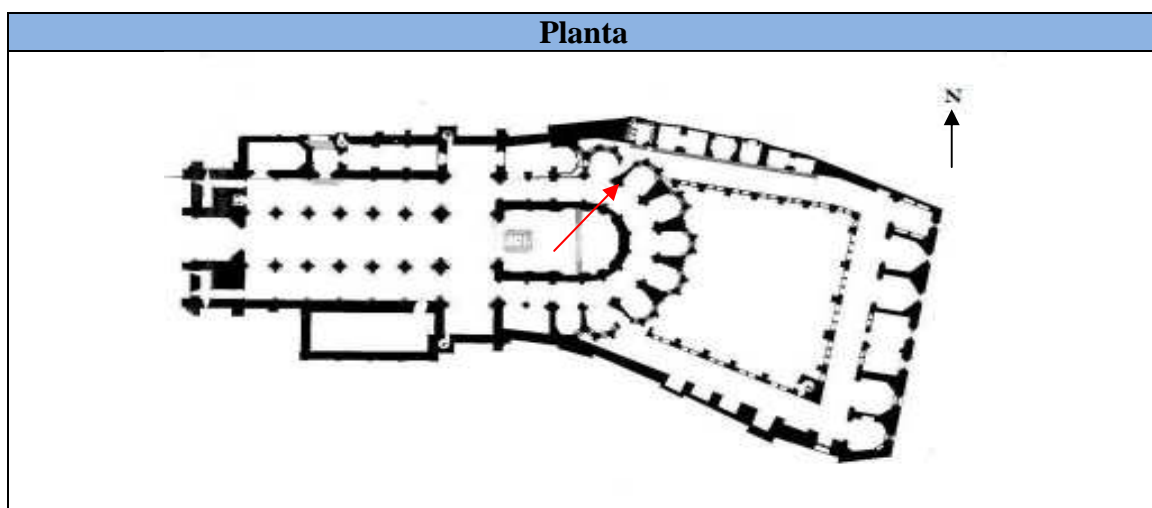

Situação- Ao centro da superfície do bloco.

Dimensões- Altura: 3,2 cm; largura: 2,8 cm

Cronologia- Desconhecida.

Paralelos- Desconhecidos.

Bibliografia- Inédita.



Localização- Capela de Nossa Senhora da Penha de França. Base da coluna do lado esquerdo.

Descrição- Leteriformes, talvez I e O, possível abreviatura de antropónimo (Ioanes?).

Técnica- Incisão linear sobre pedra calcária.

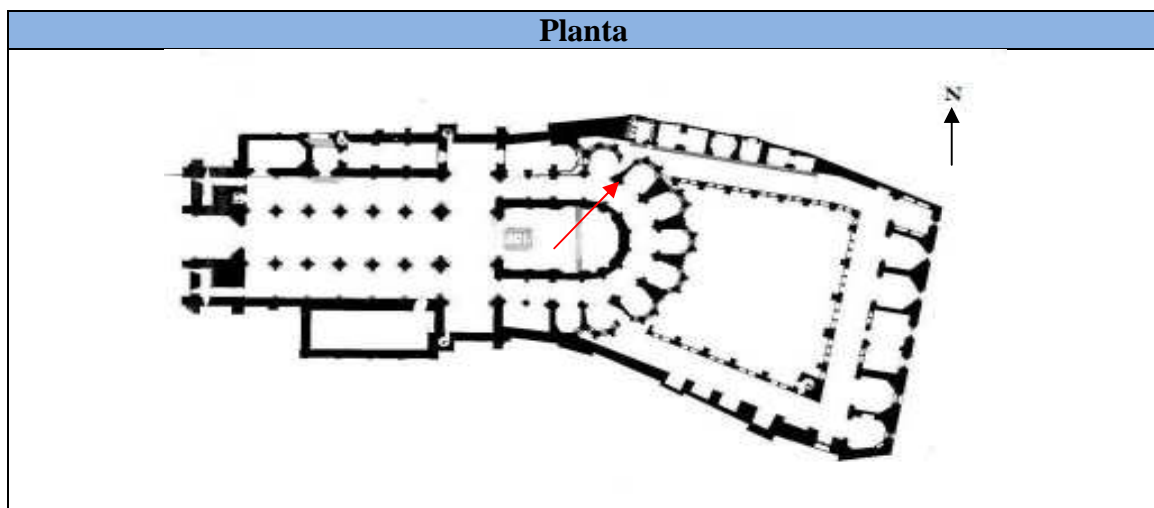

Situação- Ao centro da superfície do bloco.

Dimensões- Altura: 2 cm; largura: 2,5 cm

Cronologia- Desconhecida.

Paralelos- Outros locais da Sé de Lisboa.

Bibliografia- Inédita.



Localização- Capela de Nossa Senhora da Penha de França. Coluna do lado esquerdo.

Descrição- Leteriformes, talvez em forma de P e de O. Possível abreviatura de antropónimo (Pedro?).

Técnica- Incisão linear sobre pedra calcária.

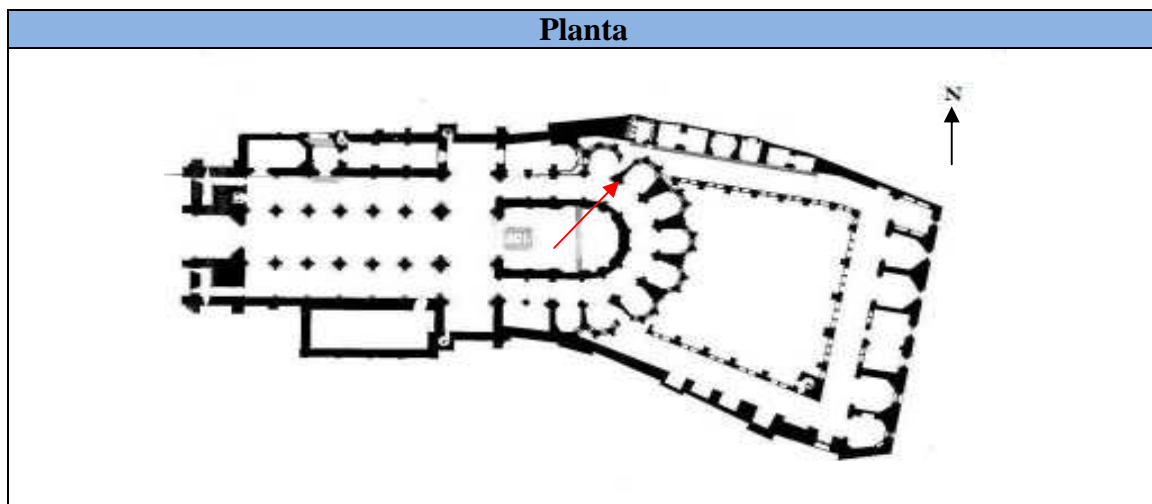
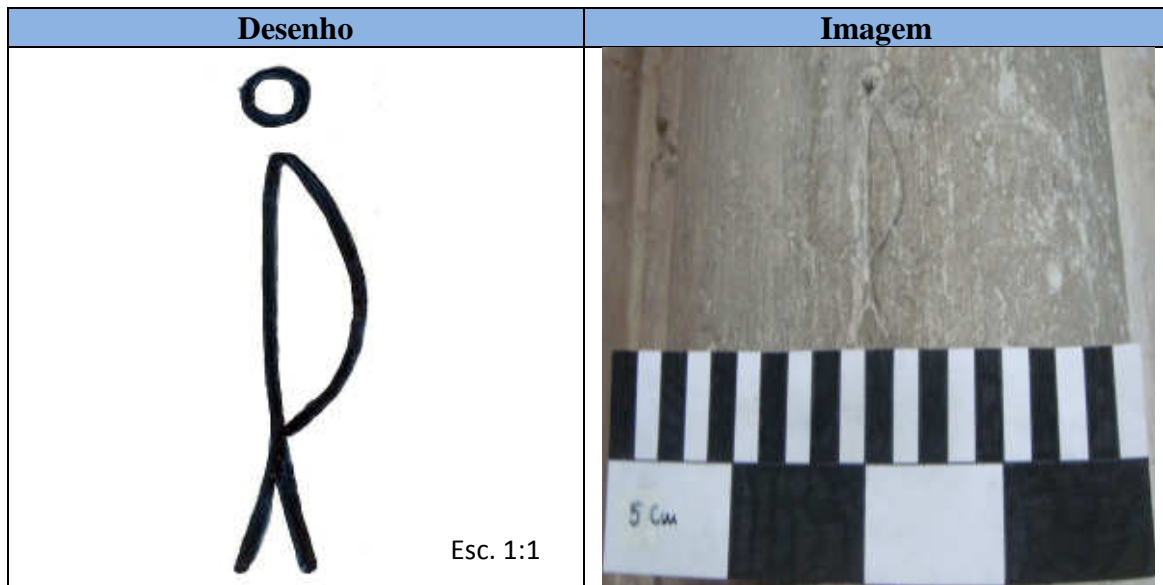
Situação- Ao centro da superfície do bloco.

Dimensões- Altura: 6,6 cm; largura: 1,4 cm

Cronologia- Desconhecida.

Paralelos- Desconhecidos.

Bibliografia- Inédita.



Localização- Capela de Nossa Senhora da Penha de França. Coluna do lado esquerdo.

Descrição- Leteriformes, talvez I e O, possível abreviatura de antropónimo (Ioanes?).

Técnica- Incisão linear sobre pedra calcária.

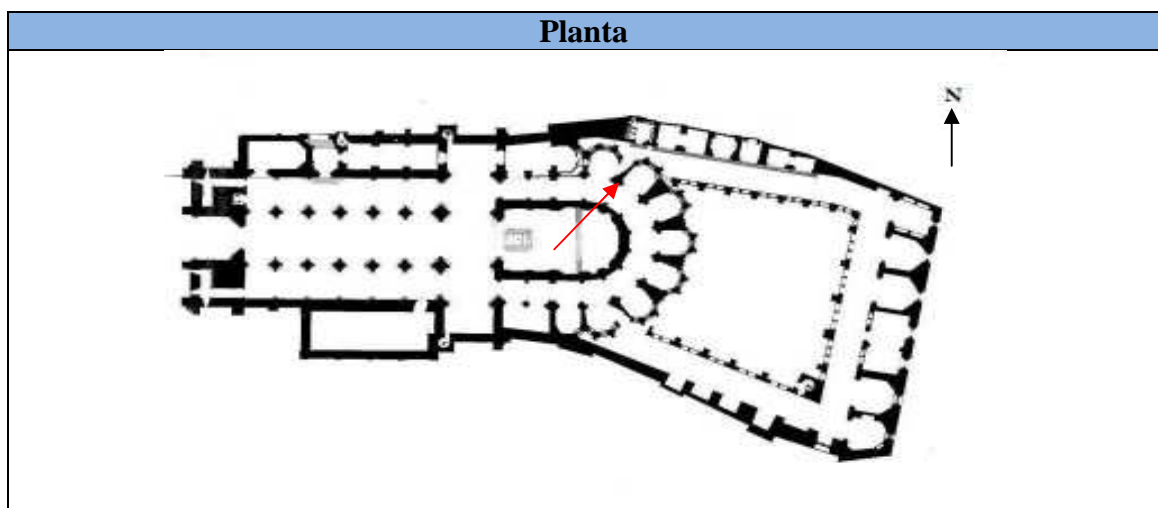

Situação- Ao centro da superfície do bloco.

Dimensões- Altura: 2,6 cm; largura: 3,7 cm

Cronologia- Desconhecida.

Paralelos- Outros locais da Sé de Lisboa.

Bibliografia- Inédita.



Localização- Capela de Nossa Senhora da Penha de França. Coluna do lado esquerdo.

Descrição- Quadrado a que se liga segmento em ângulo recto.

Técnica- Incisão linear sobre pedra calcária.

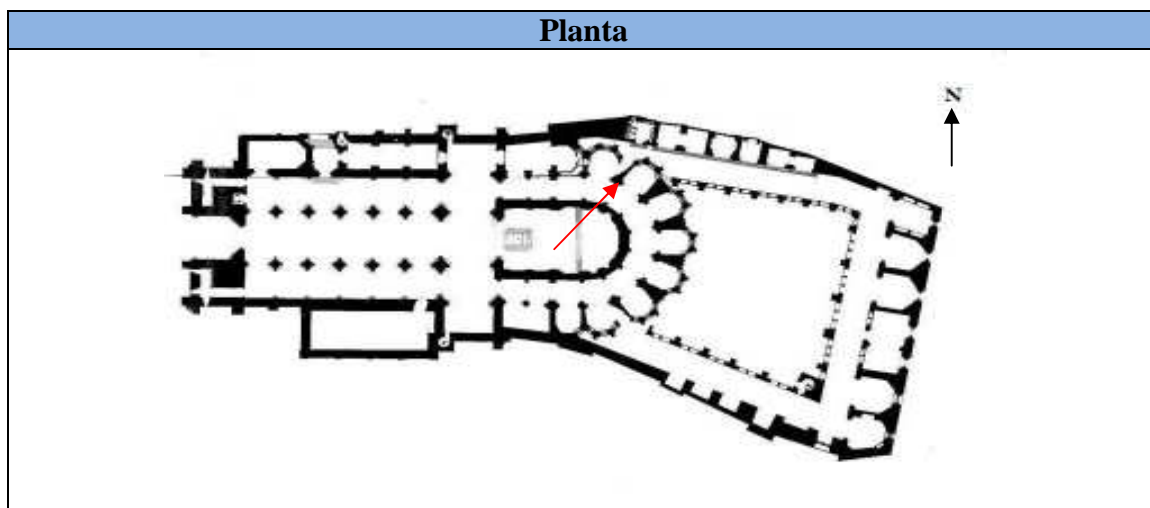

Situação- Ao centro da superfície do bloco.

Dimensões- Altura: 3,8 cm; largura: 2 cm

Cronologia- Desconhecida.

Paralelos- Desconhecidos.

Bibliografia- Inédita.



Localização- Capela de Nossa Senhora da Penha de França. Coluna do lado esquerdo.

Descrição- Leteriforme. Em forma de S.

Técnica- Incisão linear sobre pedra calcária.


Situação- Ao centro da superfície do bloco.

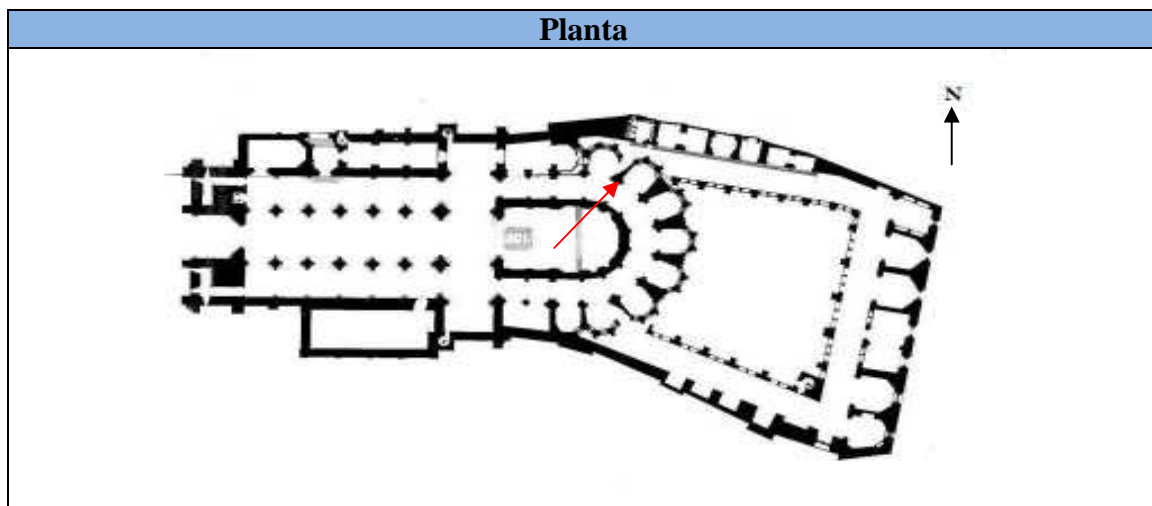
Dimensões- Altura: 3 cm; largura: 2,5 cm

Cronologia- Desconhecida.

Paralelos- Desconhecidos.

Bibliografia- Inédita.

Desenho	Imagem
 <p data-bbox="657 1173 751 1200">Esc. 1:1</p>	



Localização- Capela da Santíssima Trindade. Coluna do lado esquerdo.

Descrição- Leteriforme. Em forma de D.

Técnica- Incisão linear sobre pedra calcária.

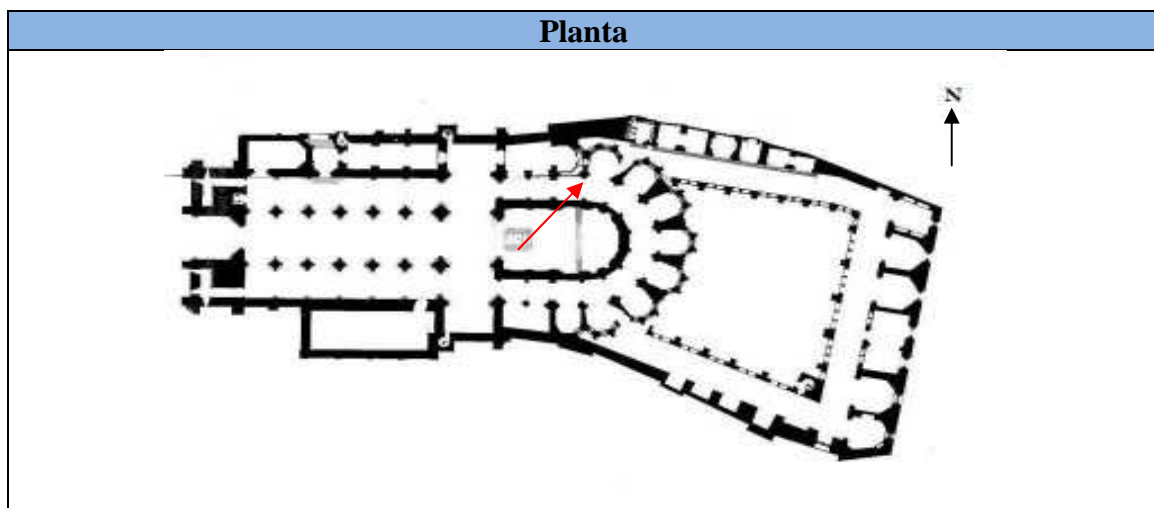

Situação- Ao centro da superfície do bloco.

Dimensões- Altura: 4 cm; largura: 2,5 cm

Cronologia- Desconhecida.

Paralelos- Desconhecidos.

Bibliografia- Inédita.



Localização- Capela de Nossa Senhora da Penha de França. Coluna do lado esquerdo.

Descrição- Leteriforme, em forma de M, maiúsculo, possivelmente inicial de antropónimo.

Técnica- Incisão linear sobre pedra calcária.

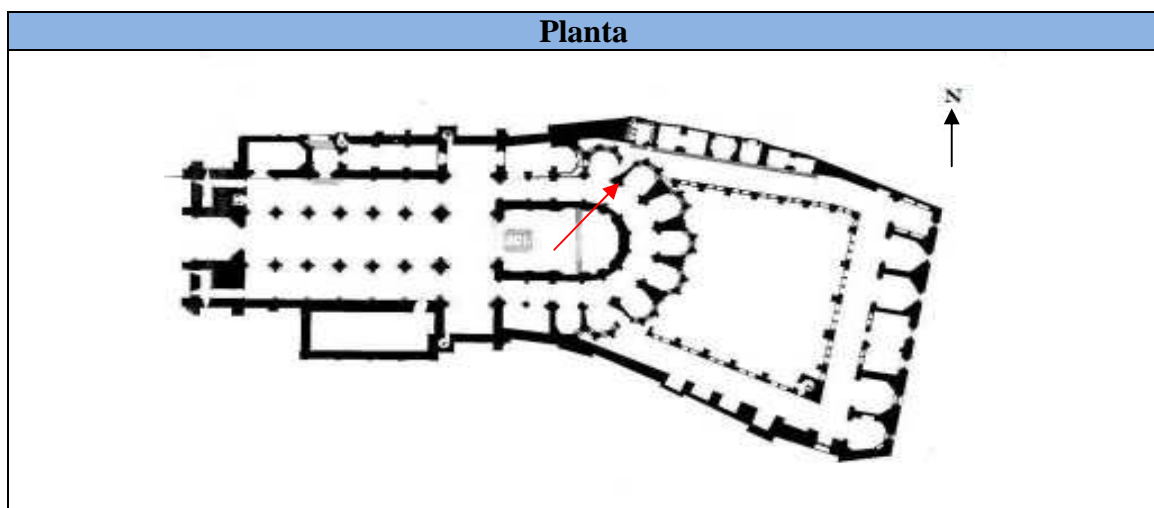

Situação- Ao centro da superfície do bloco.

Dimensões- Altura: 3 cm; largura: 3 cm.

Cronologia- Séculos XIV-XV (?).

Paralelos- Outros locais da Sé de Lisboa.

Bibliografia- Inédita.



Localização- Capela de Nossa Senhora da Penha de França. Coluna do lado direito.

Descrição- Leteriforme, em forma de I, possível inicial de Ioham (João).

Técnica- Incisão linear sobre pedra calcária.



Situação- Ao centro da superfície do bloco.

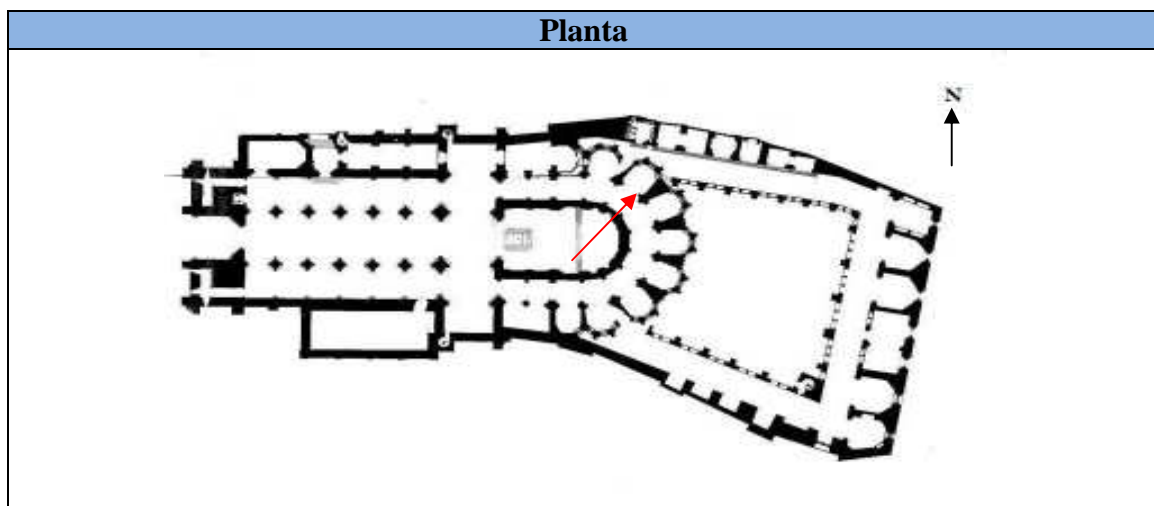
Dimensões- Altura: 3,7 cm; largura: 1,7 cm.

Cronologia- Desconhecida.

Paralelos- Desconhecidos.

Bibliografia- Inédita.

Desenho	Imagem
 <p>Esc. 1:1</p>	



Localização- Capela de Nossa Senhora da Penha de França. Coluna do lado esquerdo.

Descrição- Leteriformes, em forma de P e de O. Possível abreviatura do antropónimo Pedro ou Pero.

Técnica- Incisão linear sobre pedra calcária.

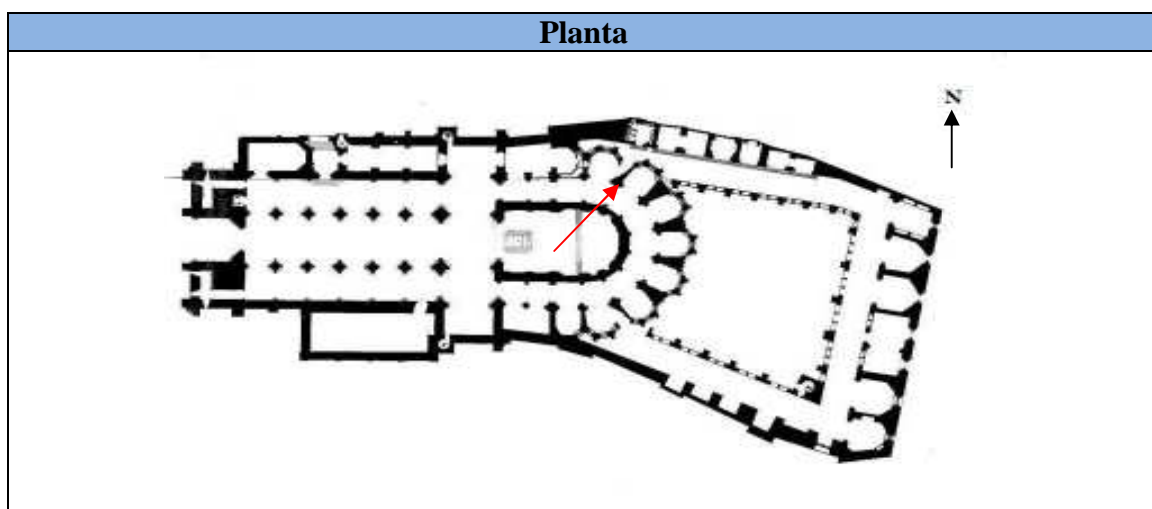

Situação- Ao centro da superfície do bloco.

Dimensões- Altura: 2,8 cm; largura: 1 cm.

Cronologia- Desconhecida.

Paralelos- Desconhecidos.

Bibliografia- NUNES, 1981, p.24..



Localização- Capela de Nossa Senhora da Penha de França. Base da coluna do lado esquerdo.

Descrição- Leteriformes, em forma de A e de O. Possível abreviatura de antropónimo (António).

Técnica- Incisão linear sobre pedra calcária.

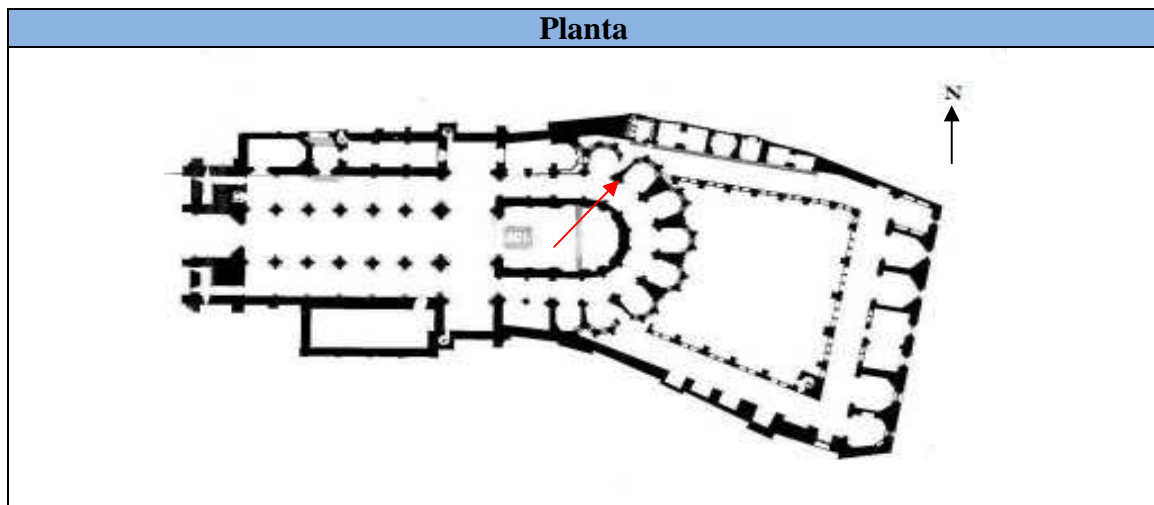

Situação- Ao centro da superfície do bloco.

Dimensões- Altura: 2,8 cm; largura: 1 cm.

Cronologia- Desconhecida.

Paralelos- Desconhecidos.

Bibliografia- Inédita.



Localização- Capela de Nossa Senhora da Penha de França. Coluna do lado esquerdo.

Descrição- Leteriforme. Em forma de D.

Técnica- Incisão linear sobre pedra calcária.

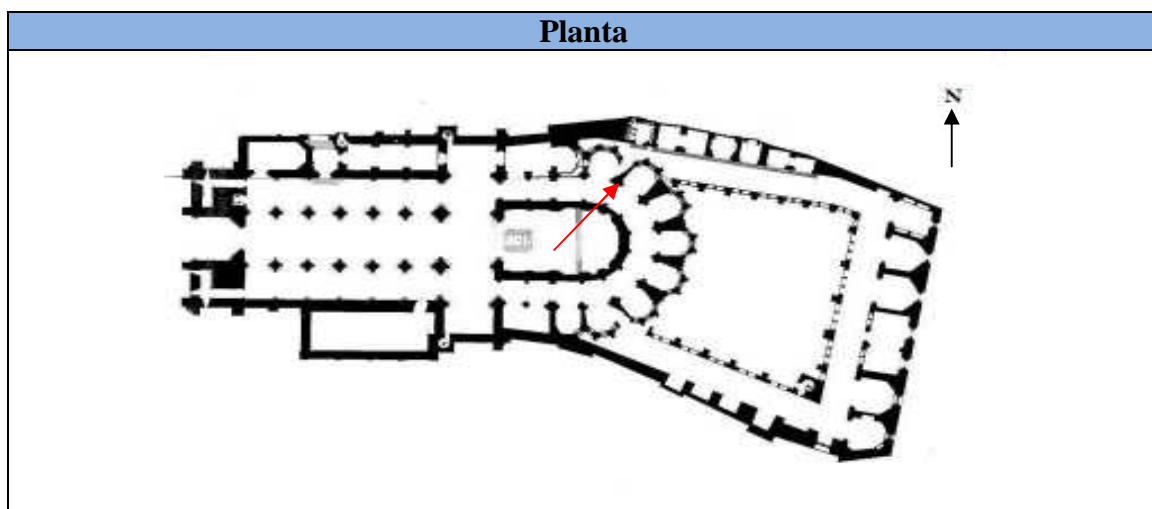

Situação- Ao centro da superfície do bloco.

Dimensões- Altura: 2 cm; largura: 3,5 cm.

Cronologia- Finais do século XIII a século XIV.

Paralelos- Outros locais da Sé de Lisboa e Igreja do Salvador do Mundo de Sobral de Monte Agraço.

Bibliografia- Jorge, 1989, p. 516.



Localização- Deambulatório. Janela em frente à capela de Nossa Senhora da Penha de França.

Descrição- Leteriforms, em forma de O e de I. Possível abreviatura de antropónimo (Ioanes?).

Técnica- Incisão linear sobre pedra calcária.

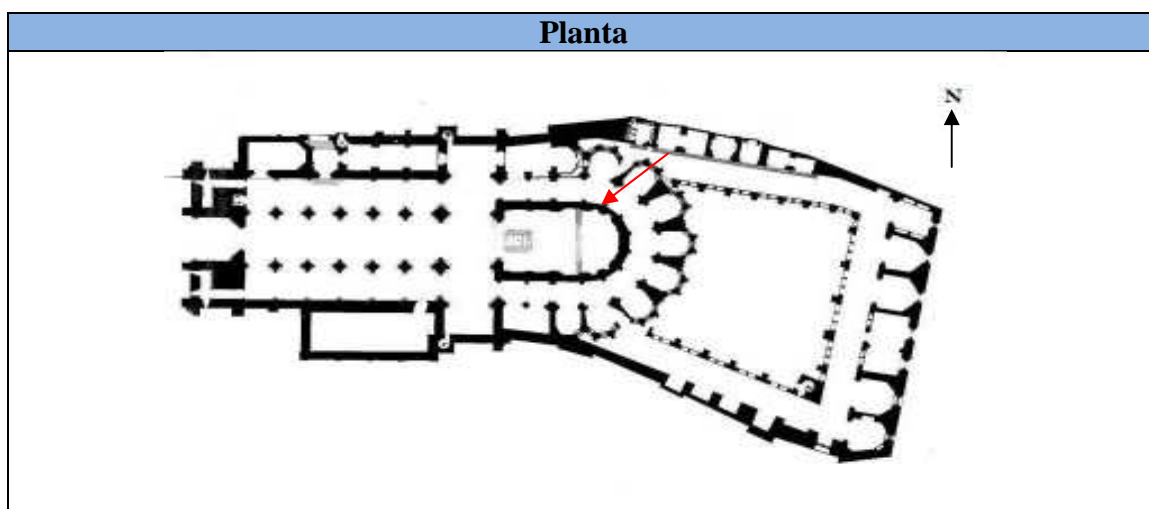

Situação- Ao centro da superfície do bloco.

Dimensões- Altura: 5,5 cm; largura: 4 cm.

Cronologia- Desconhecida.

Paralelos- Desconhecidos.

Bibliografia- Inédita.



Localização- Capela de Nossa Senhora da Penha de França. Coluna do lado esquerdo.

Descrição- Representa chave (?).

Técnica- Incisão linear sobre pedra calcária.

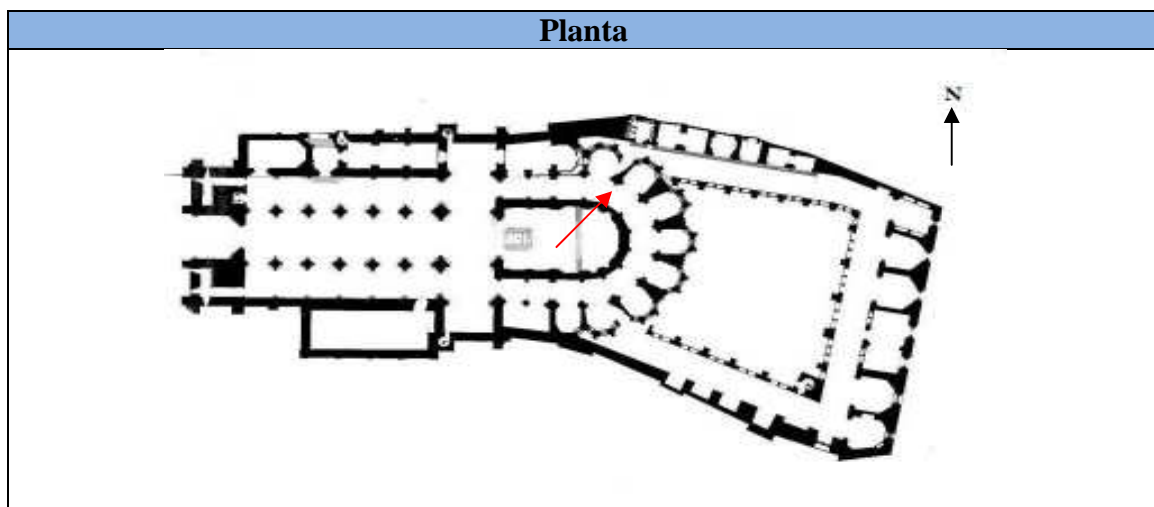

Situação- Ao centro da superfície do bloco.

Dimensões- Altura: 10 cm; largura: 3,5 cm.

Cronologia- Reinado de D. Dinis (1279-1325).

Paralelos- Outros locais da Sé de Lisboa (face este do transepto).

Bibliografia- WINCKEL, 1965, p.8.



Localização- Capela de Nossa Senhora da Penha de França. Coluna do lado esquerdo.

Descrição- Leteriforme. Em forma de S.

Técnica- Incisão linear sobre pedra calcária.

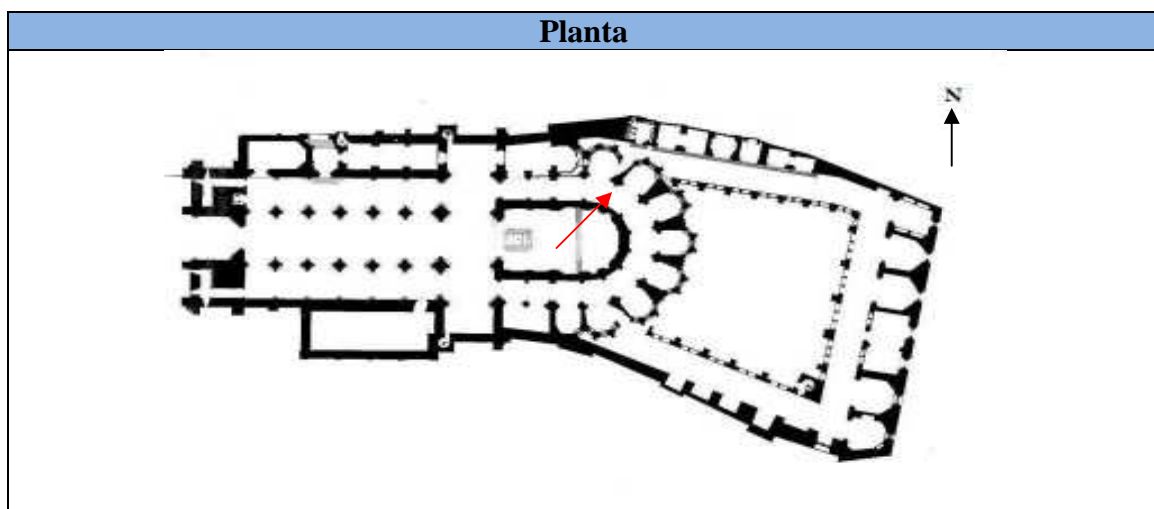

Situação- Ao centro da superfície do bloco.

Dimensões- Altura: 5 cm; largura: 4,5 cm.

Cronologia- Desconhecida.

Paralelos- Desconhecidos.

Bibliografia- Inédita.



Localização- Capela de Nossa Senhora da Penha de França. Coluna do lado esquerdo.

Descrição- Leteriforme. Em forma de I e de O. Possível abreviatura de Ioan (João).

Técnica- Incisão linear sobre pedra calcária.

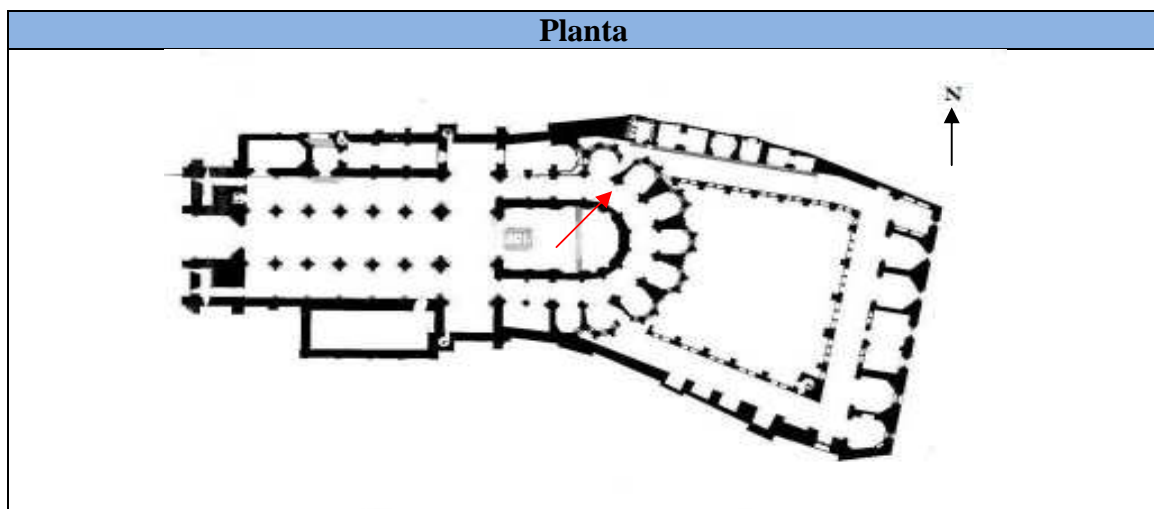

Situação- Ao centro da superfície do bloco.

Dimensões- Altura: 4 cm; largura: 2 cm.

Cronologia- Desconhecida.

Paralelos- Desconhecidos.

Bibliografia- Inédita.



Localização- Capela de Nossa Senhora da Penha de França. Coluna do lado esquerdo.

Descrição- Leteriforme. Em forma de P e de O. Possível abreviatura do antropónimo Pedro ou Pero.

Técnica- Incisão linear sobre pedra calcária.

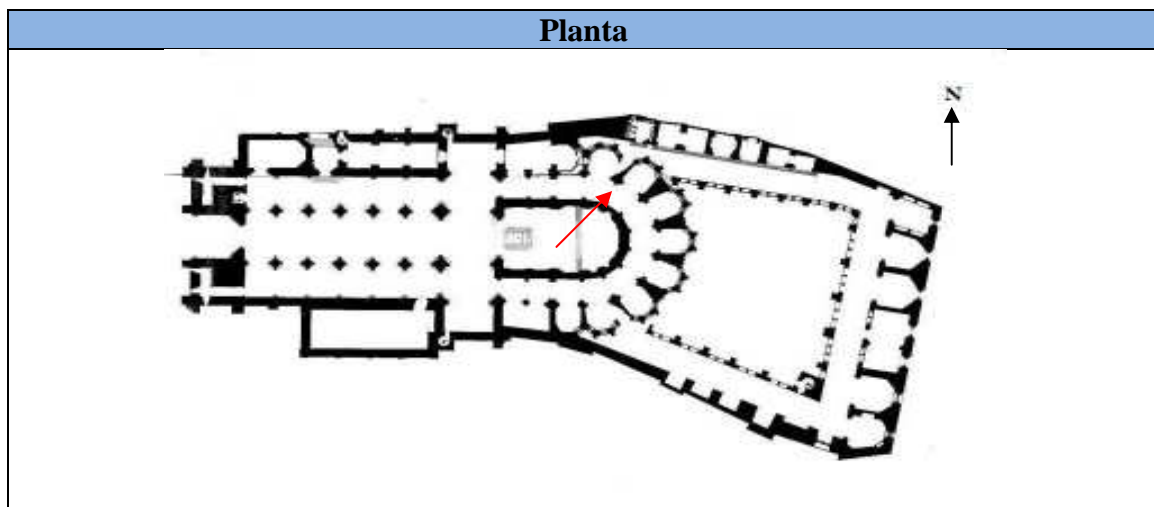

Situação- Ao centro da superfície do bloco.

Dimensões- Altura: 4 cm; largura: 2 cm.

Cronologia- Desconhecida.

Paralelos- Outros locais da Sé de Lisboa.

Bibliografia- NUNES, 1981, p.24.



Localização- Capela de Nossa Senhora da Penha de França. Coluna do lado esquerdo.

Descrição- Leteriformes, em forma de R (?) e de O. Possível abreviatura de antropónimo (Rodrigo?).

Técnica- Incisão linear sobre pedra calcária.

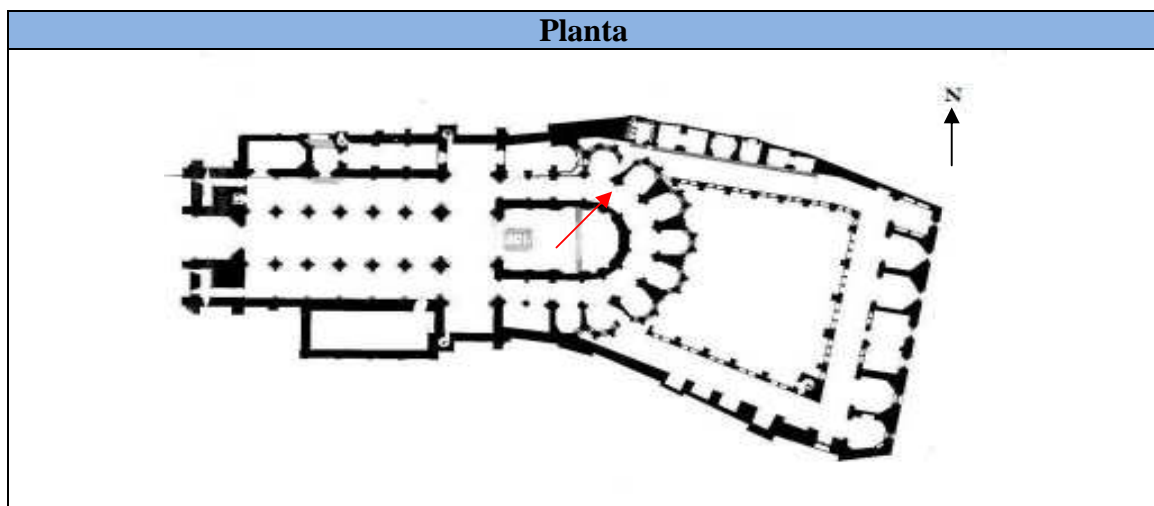
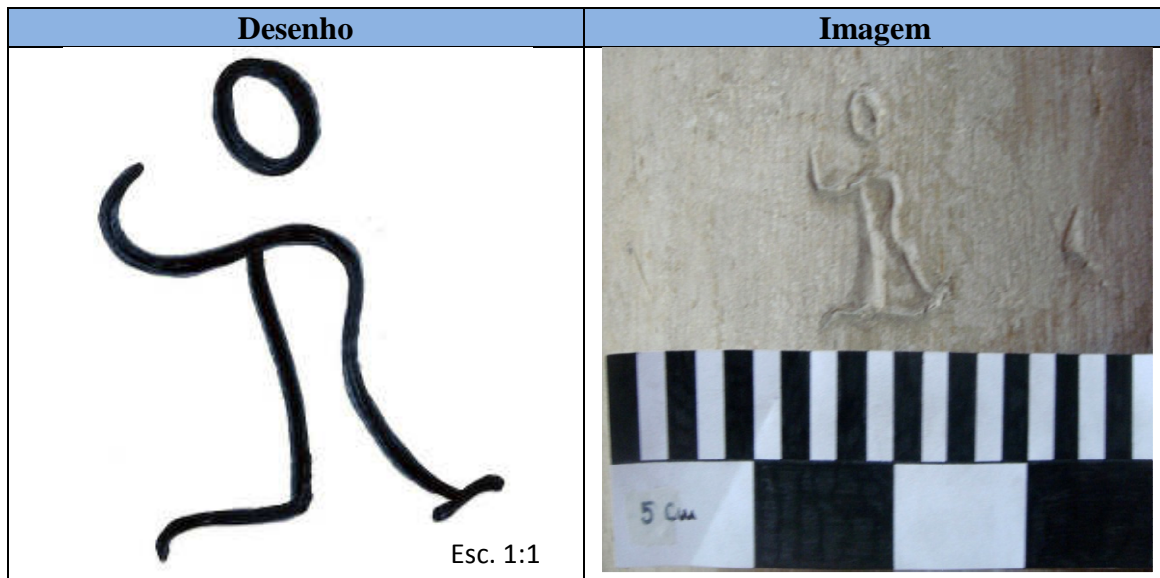
Situação- Ao centro da superfície do bloco.

Dimensões- Altura: 6 cm; largura: 4 cm.

Cronologia- Desconhecida.

Paralelos- Desconhecidos.

Bibliografia-Inédita.



Localização- Capela de Nossa Senhora da Penha de França. Coluna do lado esquerdo.

Descrição- Traço vertical, cruzado por duas perpendiculares, a um dos quais se associam segmentos oblíquos.

Técnica- Incisão linear sobre pedra calcária.

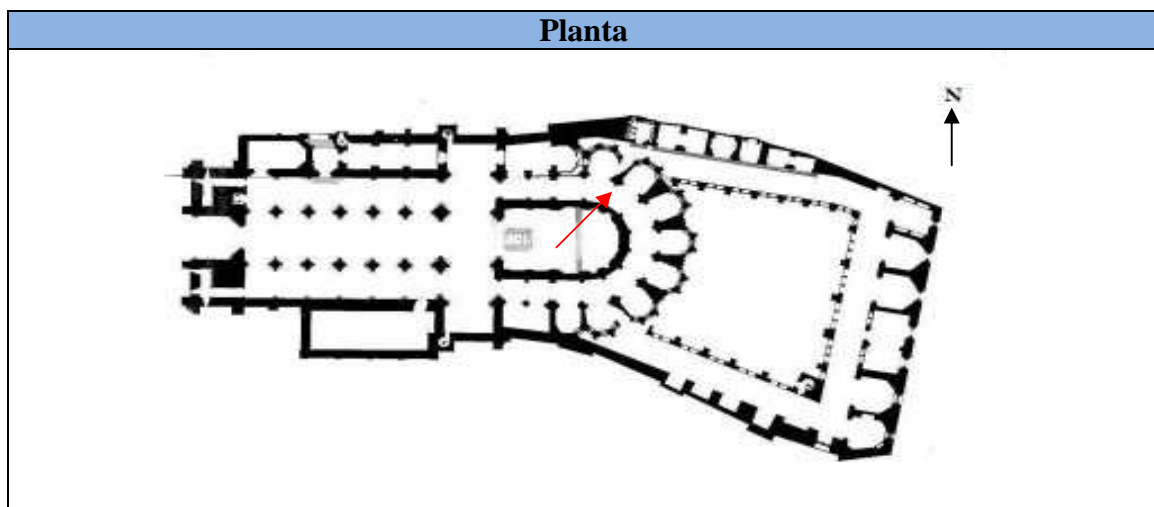

Situação- Ao centro da superfície do bloco.

Dimensões- Altura: 3,6 cm; largura: 2 cm.

Cronologia- Desconhecida.

Paralelos- Desconhecidos.

Bibliografia- Inédita.



Localização- Capela de Nossa Senhora da Penha de França. Base de coluna do lado esquerda.

Descrição- Leteriformes, em forma de I e de O ou de T e de O. Possível abreviatura de antropónimo (Ioan?).

Técnica- Incisão linear sobre pedra calcária.

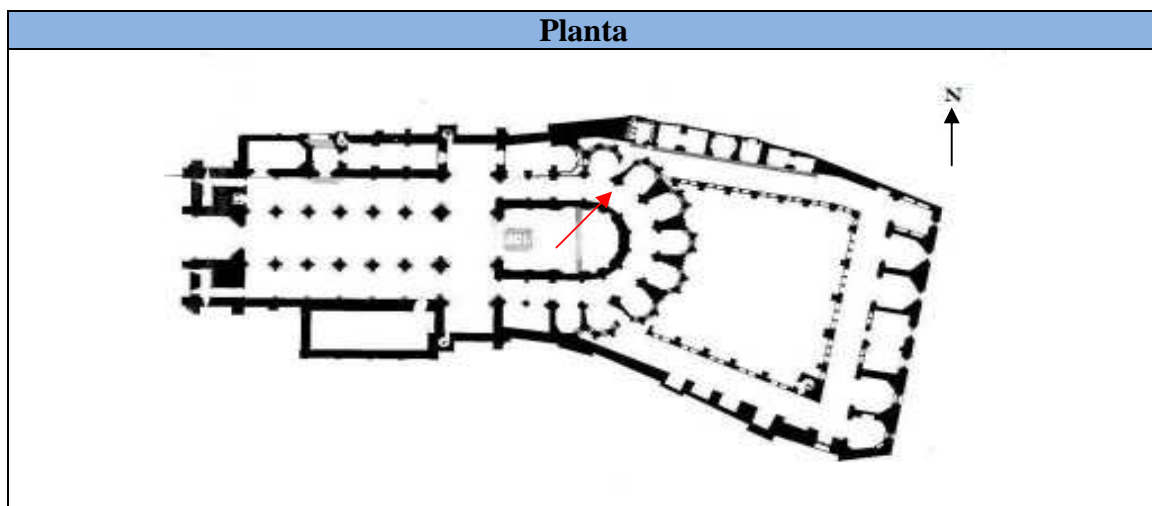

Situação- Ao centro da superfície do bloco.

Dimensões- Altura: 5 cm; largura: 2 cm.

Cronologia- Desconhecida.

Paralelos- Desconhecidos.

Bibliografia- Inédita.



Localização- Capela de Nossa Senhora da Penha de França. Base da coluna do lado esquerdo.

Descrição- Leteriforme. Em forma de A, apresenta na parte superior traço.

Técnica- Incisão linear sobre pedra calcária.

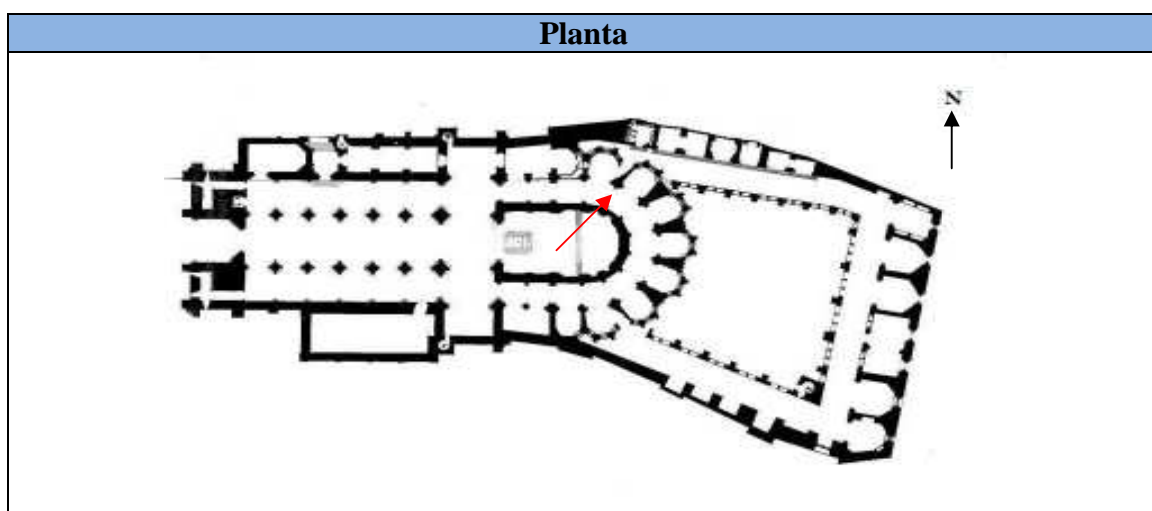

Situação- Ao centro da superfície do bloco.

Dimensões- Altura: 7 cm; largura: 8,5 cm.

Cronologia- Séculos XIII-XV (?).

Paralelos- Desconhecidos.

Bibliografia- Cordeiro, 1928, p. 9.



Localização- Capela de Nossa Senhora da Penha de França. Coluna do lado esquerdo.

Descrição- Leteriforme, possivelmente em forma de A .

Técnica- Incisão linear sobre pedra calcária.



Situação- Ao centro da superfície do bloco.

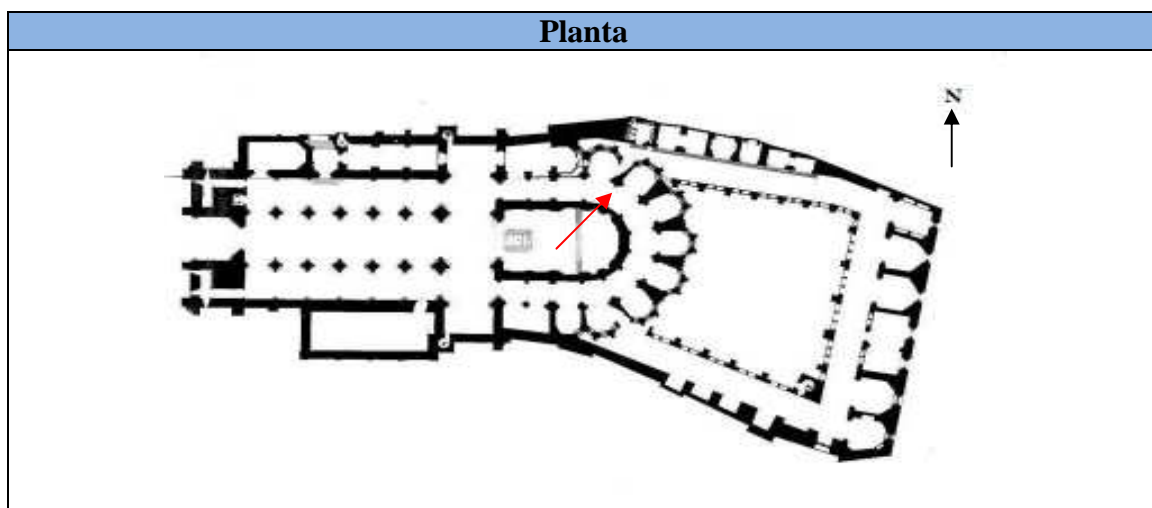
Dimensões- Altura: 2,5 cm; largura: 3,5 cm.

Cronologia- Desconhecida.

Paralelos- Desconhecidos.

Bibliografia- Inédita.

Desenho	Imagem
 <p data-bbox="657 1234 746 1261">Esc. 1:1</p>	



Localização- Capela de Nossa Senhora da Penha de França. Coluna do lado esquerdo.

Descrição- Leteriforme. Em forma de D.

Técnica- Incisão linear sobre pedra calcária.

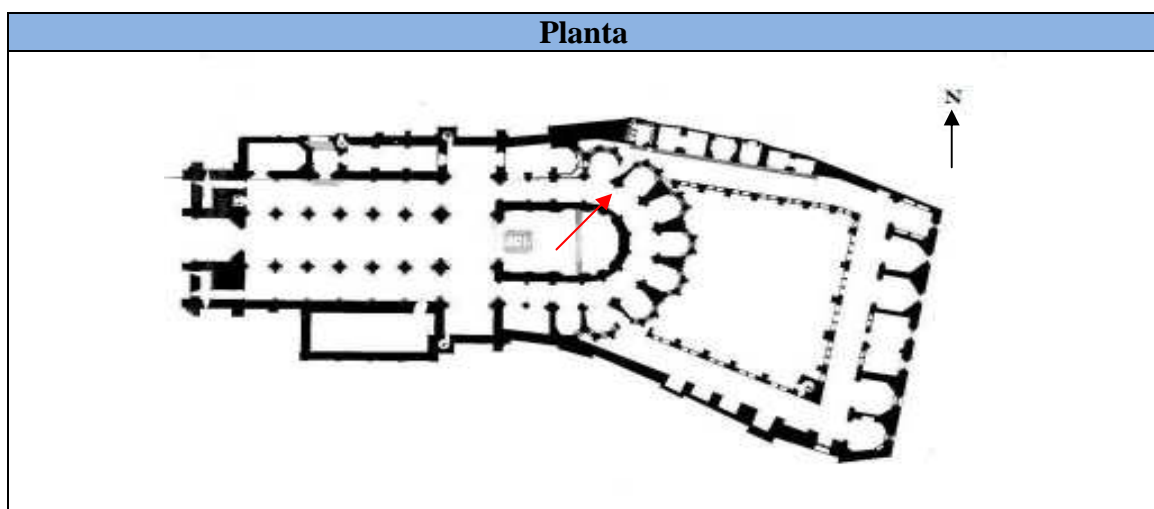

Situação- Ao centro da superfície do bloco.

Dimensões- Altura: 3 cm; largura: 3 cm.

Cronologia- Finais do século XIII a século XIV.

Paralelos- Outros locais da Sé de Lisboa e Igreja do Salvador do Mundo de Sobral de Monte Agraço.

Bibliografia- Jorge, 1989, p. 516.



Localização- Capela de Nossa Senhora da Penha de França. Coluna do lado esquerdo.

Descrição- Leteriforme, em forma de S.

Técnica- Incisão linear sobre pedra calcária.

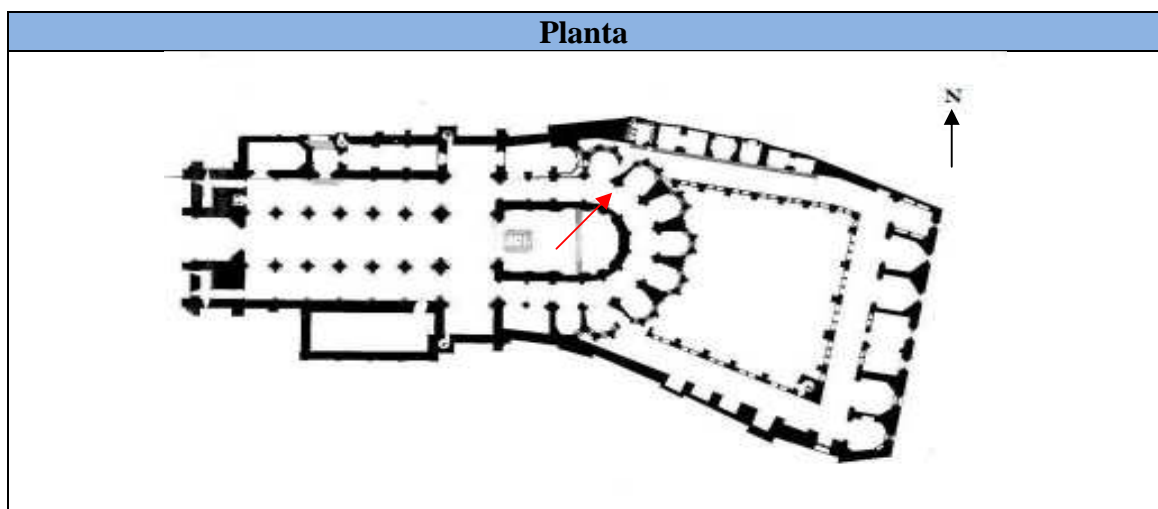

Situação- Ao centro da superfície do bloco.

Dimensões- Altura: 2,2 cm; largura: 2 cm.

Cronologia- Desconhecida.

Paralelos- Outros locais da Sé de Lisboa.

Bibliografia- Inédita.



Localização- Capela de Nossa Senhora da Penha de França. Coluna do lado esquerdo.

Descrição- Leteriforme, em forma de S e O. Possível abreviatura de antropónimo.

Técnica- Incisão linear sobre pedra calcária.

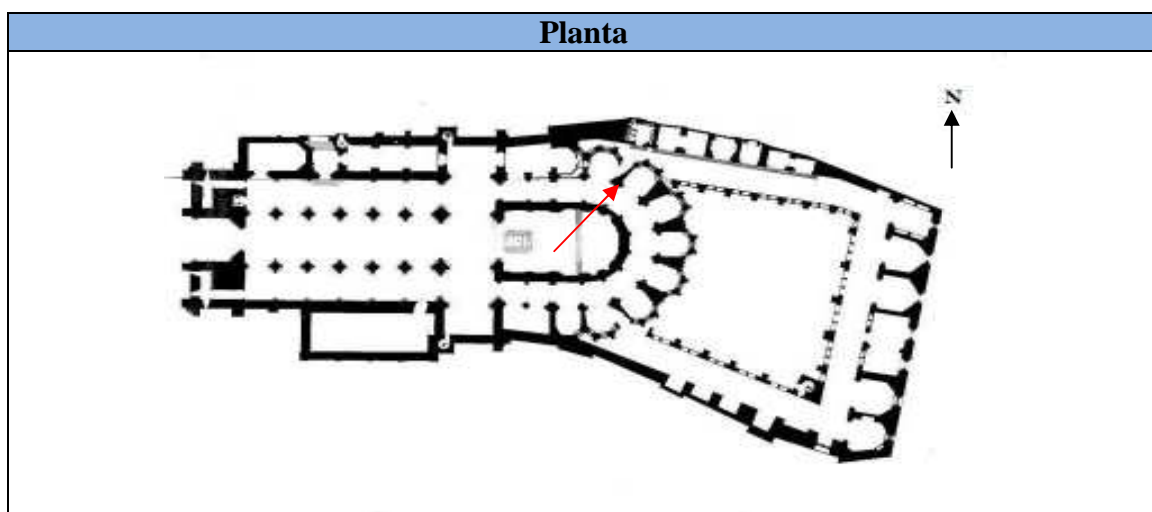

Situação- Ao centro da superfície do bloco.

Dimensões- Altura: 4,6 cm; largura: 3 cm

Cronologia- Desconhecida.

Paralelos- Desconhecidos.

Bibliografia- Inédita.



Localização- Capela de Nossa Senhora da Penha de França. Colunado lado esquerdo.

Descrição- Leteriforme, em forma de I ou T e O. Possível abreviatura de antropónimo.

Técnica- Incisão linear sobre pedra calcária.

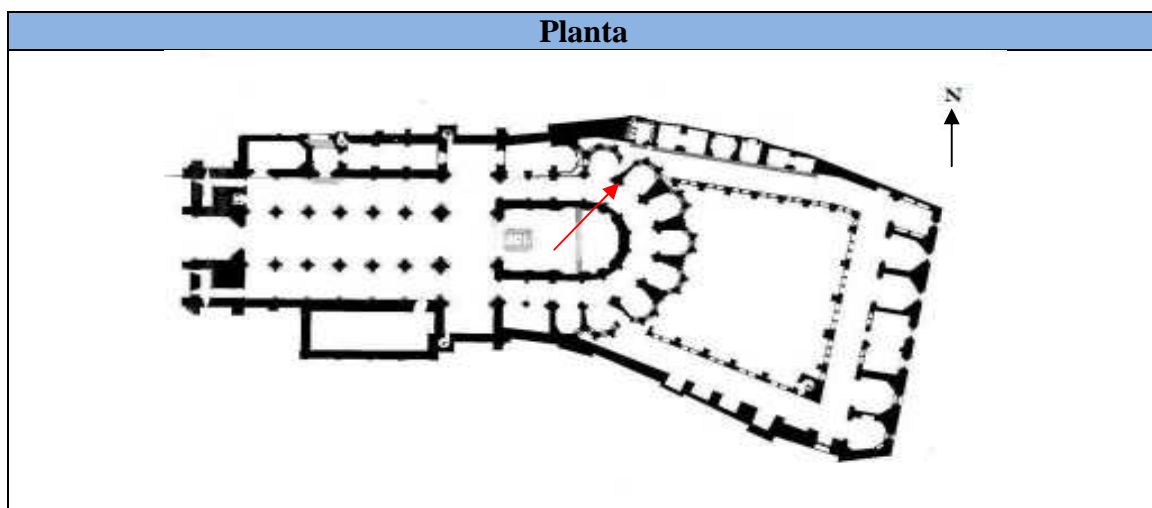

Situação- Ao centro da superfície do bloco.

Dimensões- Altura: 3,5 cm; largura: 2 cm

Cronologia- Desconhecida.

Paralelos- Desconhecidos.

Bibliografia- Inédita.



Localização- Capela de Nossa senhora da Penha de França. Coluna do lado esquerdo.

Descrição- Leteriforme.

Técnica- Incisão linear sobre pedra calcária.

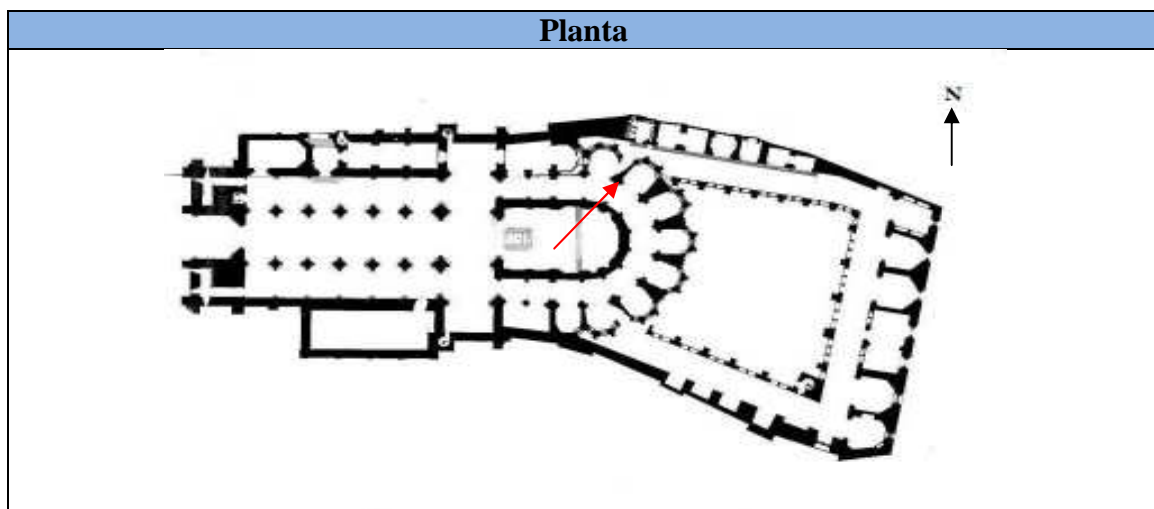

Situação- Ao centro da superfície do bloco.

Dimensões- Altura: 4 cm; largura: 4 cm

Cronologia- Desconhecida.

Paralelos- Desconhecidos.

Bibliografia- Inédita.



Localização- Capela de Nossa Senhora da Penha de França. Coluna do lado esquerdo.

Descrição- Leteriforme, em forma de A e de O. Possível abreviatura de antropónimo (António?).

Técnica- Incisão linear sobre pedra calcária.

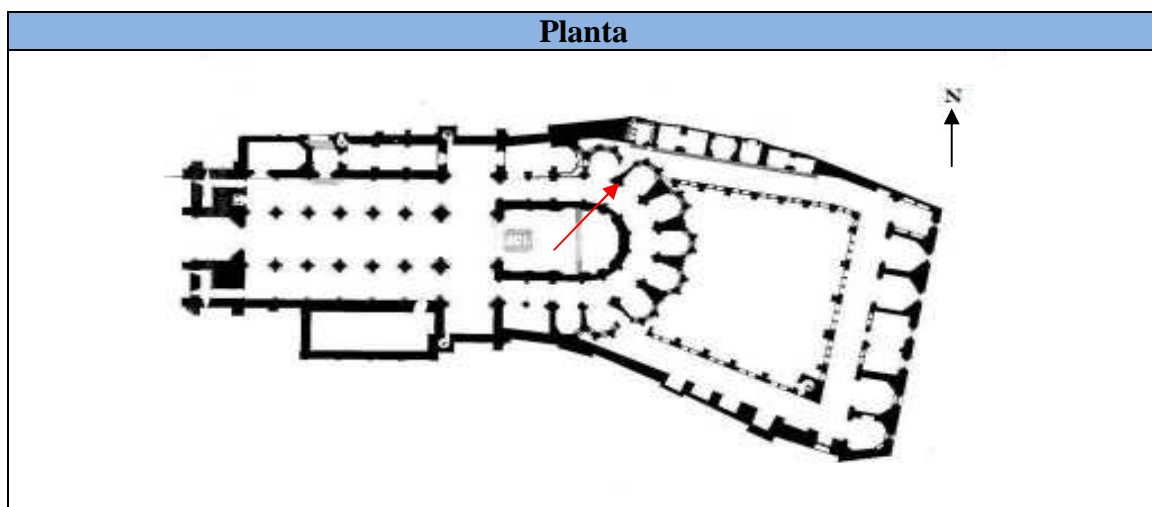

Situação- Ao centro da superfície do bloco.

Dimensões- Altura: 5 cm; largura: 3 cm

Cronologia- Desconhecida.

Paralelos- Outros locais da Sé de Lisboa.

Bibliografia- SOUSA, 1928, p.8.



Localização- Capela de Nossa Senhora da Penha de França. Coluna do lado esquerdo.

Descrição- Leteriforme, em forma de U.

Técnica- Incisão linear sobre pedra calcária.

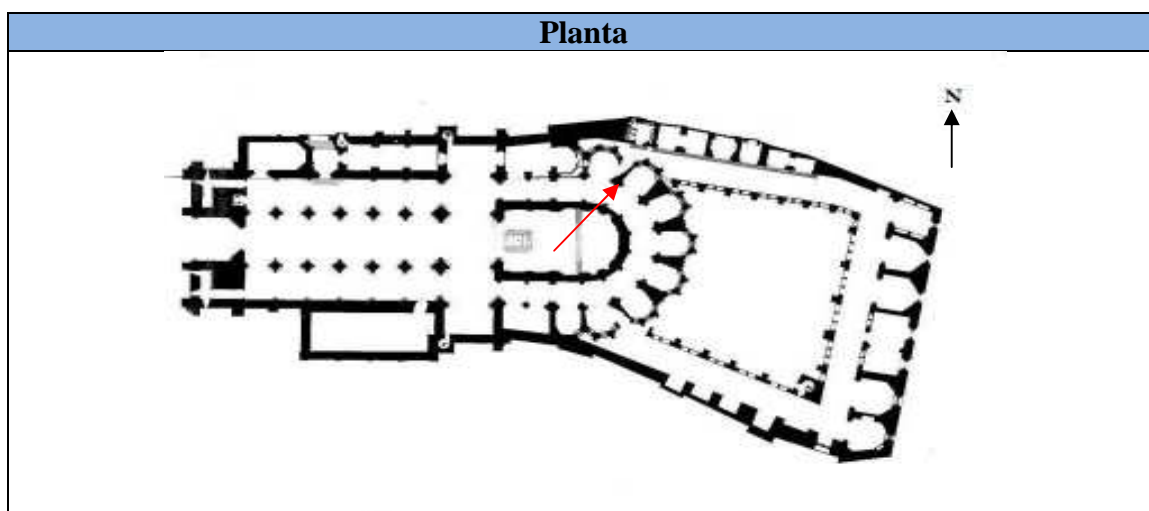

Situação- Ao centro da superfície do bloco.

Dimensões- Altura: 3 cm; largura:1,5 cm

Cronologia- Século XII (?).

Paralelos- Outros locais da Sé de Lisboa.

Bibliografia- WINCKEL, 1965, p. 6.



Localização- Capela de Nossa senhora da Penha de França. Coluna do lado esquerdo.

Descrição- Apresenta forma semicircular fechada por traço recto e dois quadrados no seu interior, numa das extremidades.

Técnica- Incisão linear sobre pedra calcária.

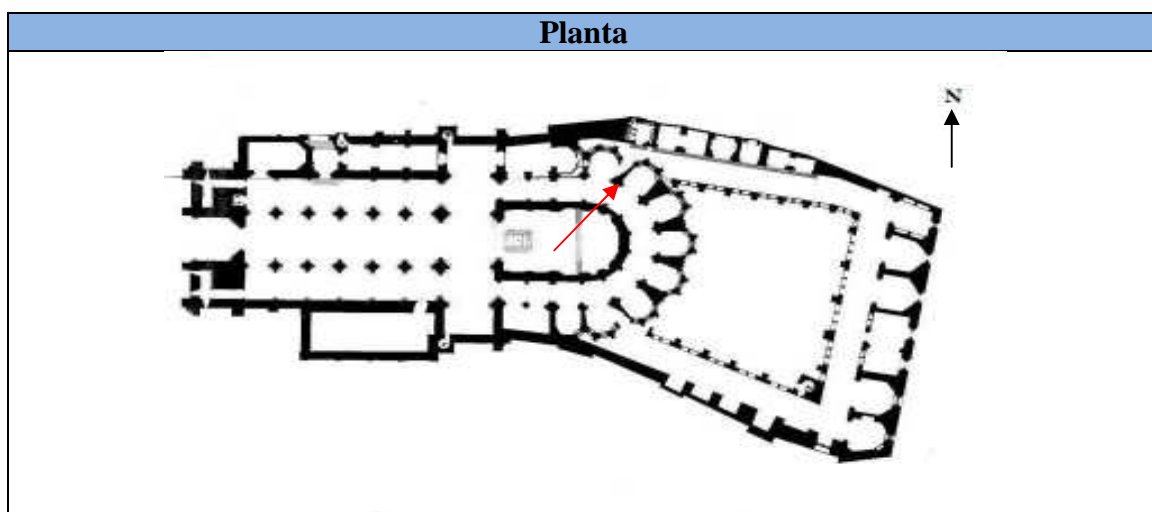

Situação- Ao centro da superfície do bloco.

Dimensões- Altura: 3,5 cm; largura:2 cm

Cronologia- Desconhecida.

Paralelos- Desconhecidos.

Bibliografia- Inédita.



Localização- Escadas que ligam o trifório norte ao transepto.

Descrição- Leteriforme, em forma de Y (?).

Técnica- Incisão linear sobre pedra calcária.



Situação- Ao centro da superfície do bloco.

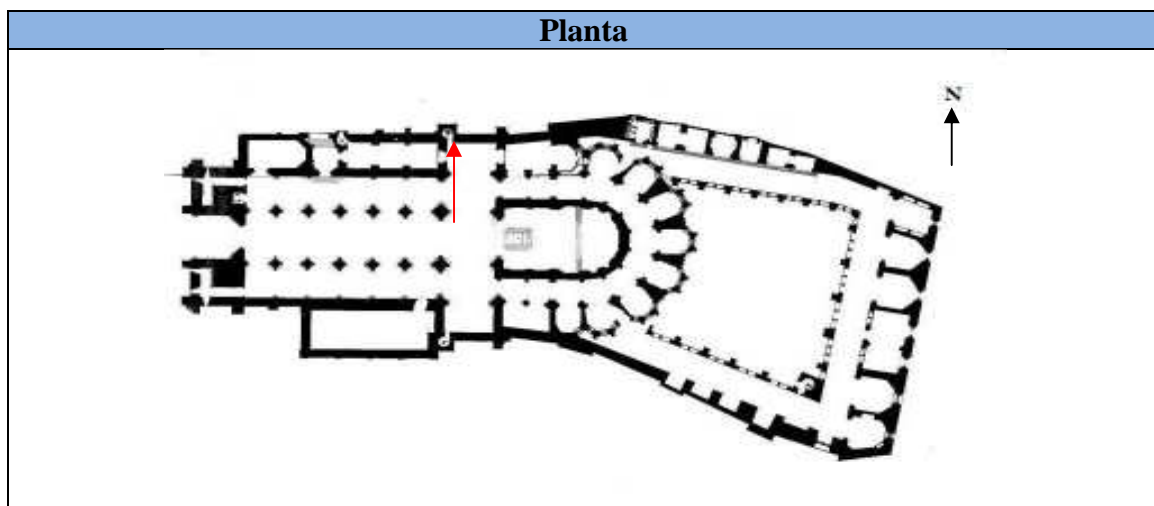
Dimensões- Altura: 4,5 cm; largura: 10,5 cm

Cronologia- Desconhecida.

Paralelos- Outra, no mesmo local da Sé de Lisboa.

Bibliografia- Inédita.

Desenho	Imagem
 <p data-bbox="657 1214 750 1245">Esc. 1:2</p>	



Localização- Escadas que ligam o trifório norte ao transepto.

Descrição- Leteriforme, em forma de Y (?).

Técnica- Incisão linear sobre pedra calcária.

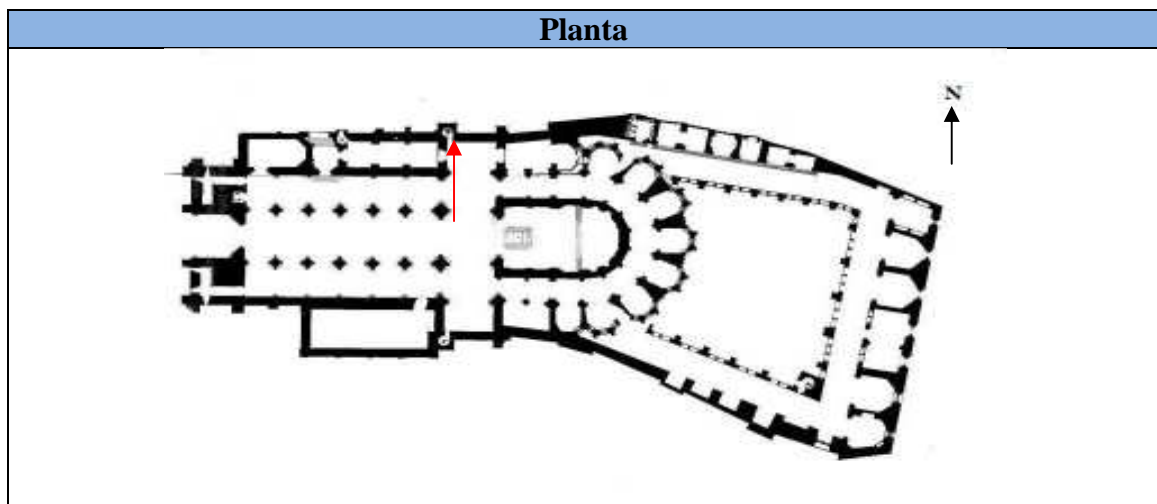

Situação- Ao centro da superfície do bloco.

Dimensões- Altura: 5 cm; largura: 11 cm

Cronologia- Desconhecida.

Paralelos- Outra, no mesmo local da Sé de Lisboa.

Bibliografia- Inédita.



Localização- Escadas que ligam o trifório norte ao transepto.

Descrição- Leteriforme.

Técnica- Incisão linear sobre pedra calcária.

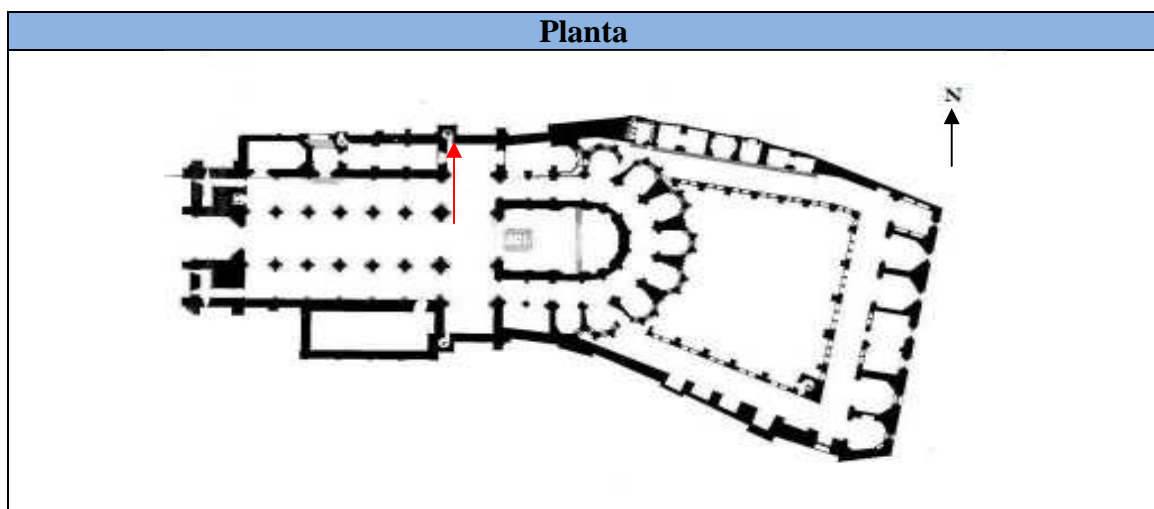

Situação- Ao centro da superfície do bloco.

Dimensões- Altura: 3,5 cm; largura: 6 cm

Cronologia- Desconhecida.

Paralelos- Desconhecidos.

Bibliografia- Inédita.



Localização- Escadas que ligam o trifório norte ao transepto.

Descrição- Leteriforme, em forma de A.

Técnica- Incisão linear sobre pedra calcária.

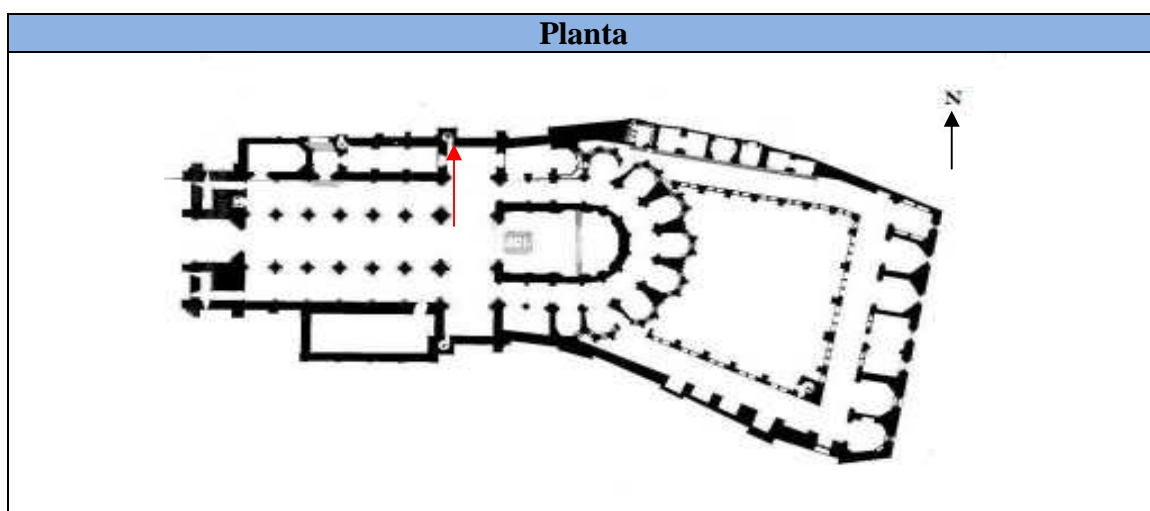

Situação- Ao centro da superfície do bloco.

Dimensões- Altura: 5 cm; largura: 5 cm

Cronologia- Desconhecida.

Paralelos- Outra, no mesmo local da Sé de Lisboa.

Bibliografia- Inédita.



Localização- Escadas que ligam o trifório norte ao transepto.

Descrição- Leteriforme, em forma de A.

Técnica- Incisão linear sobre pedra calcária.



Situação- Ao centro da superfície do bloco.

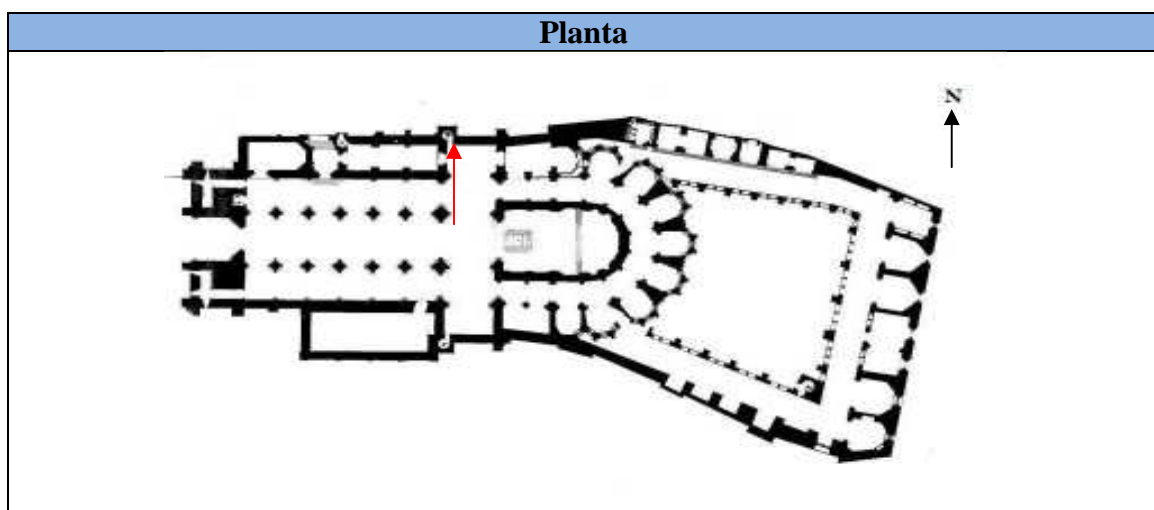
Dimensões- Altura: 4,5 cm; largura: 5 cm

Cronologia- Desconhecida.

Paralelos- Outra, no mesmo local da sé de Lisboa.

Bibliografia- Inédita.

Desenho	Imagem
 <p data-bbox="655 1240 746 1267">Esc. 1:1</p>	



Localização- Escadas que ligam o trifório norte ao transepto.

Descrição- Pictográfica. Cruciforme.

Técnica- Incisão linear sobre pedra calcária.

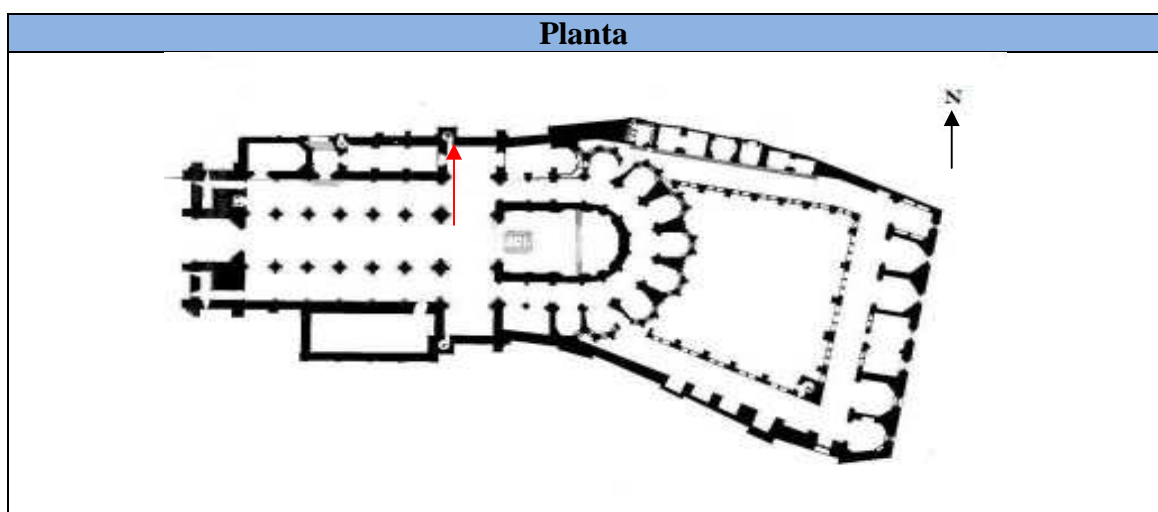

Situação- Ao centro da superfície do bloco.

Dimensões- Altura: 5 cm; largura: 5 cm

Cronologia- Desconhecida.

Paralelos- Outros locais da Sé de Lisboa.

Bibliografia- Inédita.



Localização- Escadas que ligam o trifório norte ao transepto.

Descrição- Leteriforme. Em forma de C (?).

Técnica- Incisão linear sobre pedra calcária.

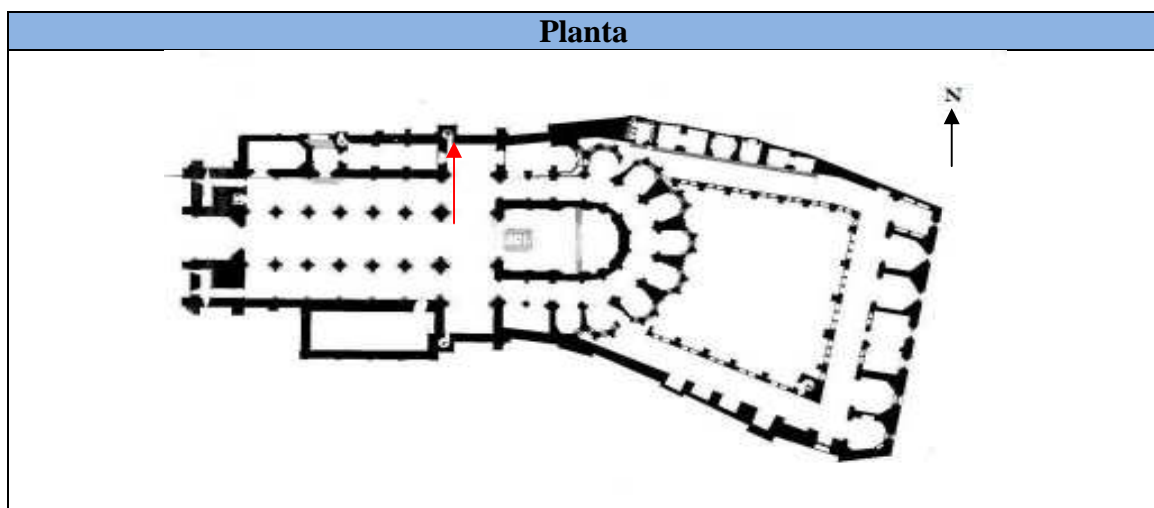

Situação- Ao centro da superfície do bloco.

Dimensões- Altura: 4,5 cm; largura: 5,5 cm

Cronologia- Desconhecida.

Paralelos- Desconhecidos.

Bibliografia - Inédita.



Localização- Escadas que ligam o trifório norte ao transepto.

Descrição- Leteriforme, em forma de E (?).

Técnica- Incisão linear sobre pedra calcária.

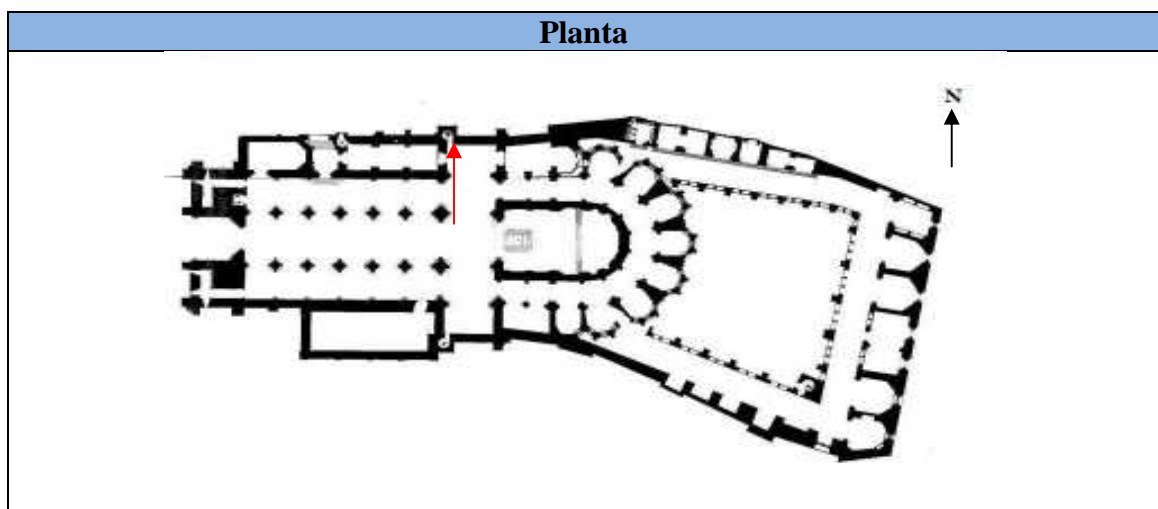
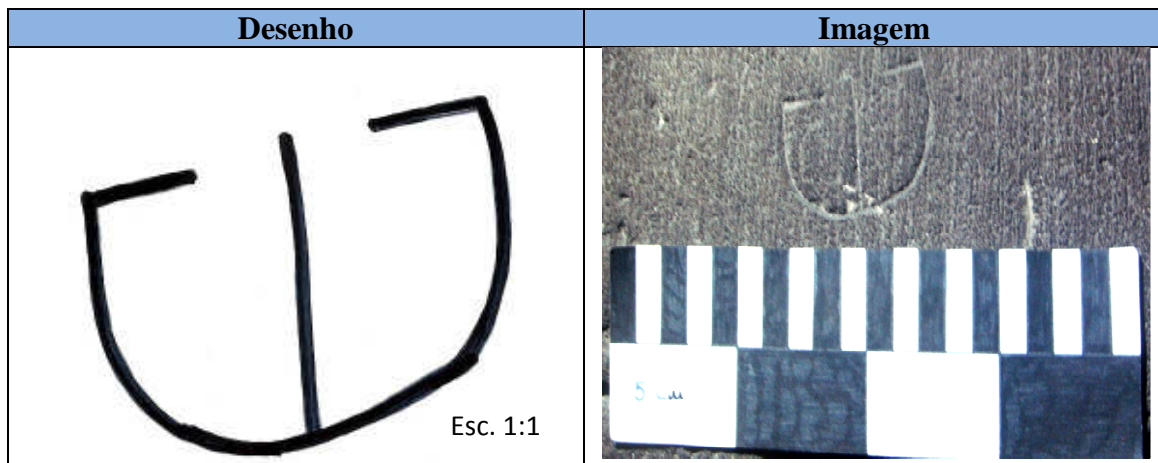
Situação- Ao centro da superfície do bloco.

Dimensões- Altura: 4 cm; largura: 5,5 cm

Cronologia- Desconhecida.

Paralelos- Desconhecidos.

Bibliografia- .Inédita.



Localização- Escadas que ligam o trifório norte ao transepto.

Descrição- Em forme de diablo (?).

Técnica- Incisão linear sobre pedra calcária.

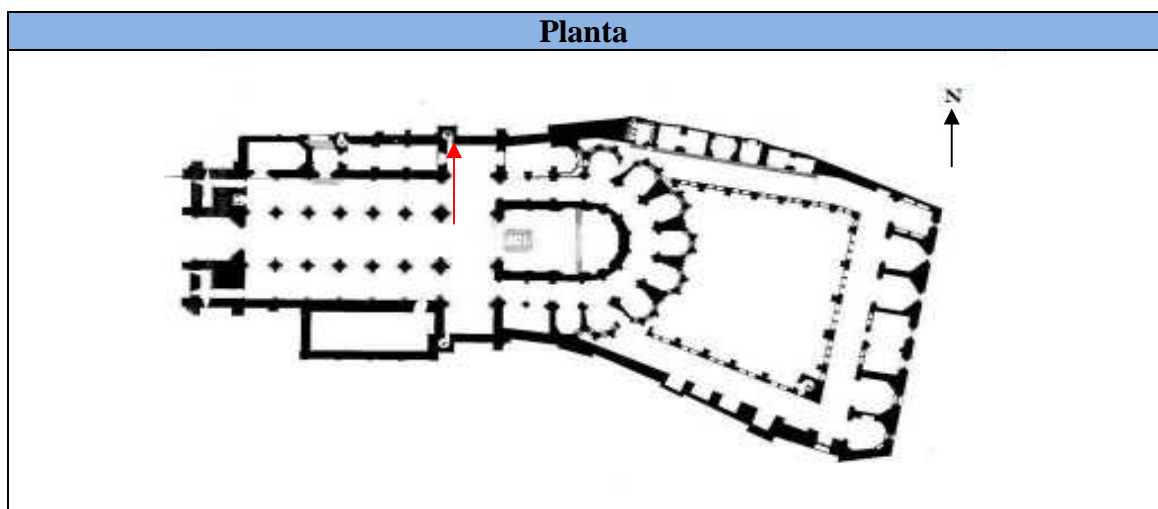

Situação- Ao centro da superfície do bloco.

Dimensões- Altura: 7 cm; largura: 3 cm

Cronologia- Desconhecida.

Paralelos- Desconhecidos.

Bibliografia- Inédita.



Localização- Escadas que ligam o trifório norte ao transepto.

Descrição- Leteriforme, em forma de P.

Técnica- Incisão linear sobre pedra calcária.

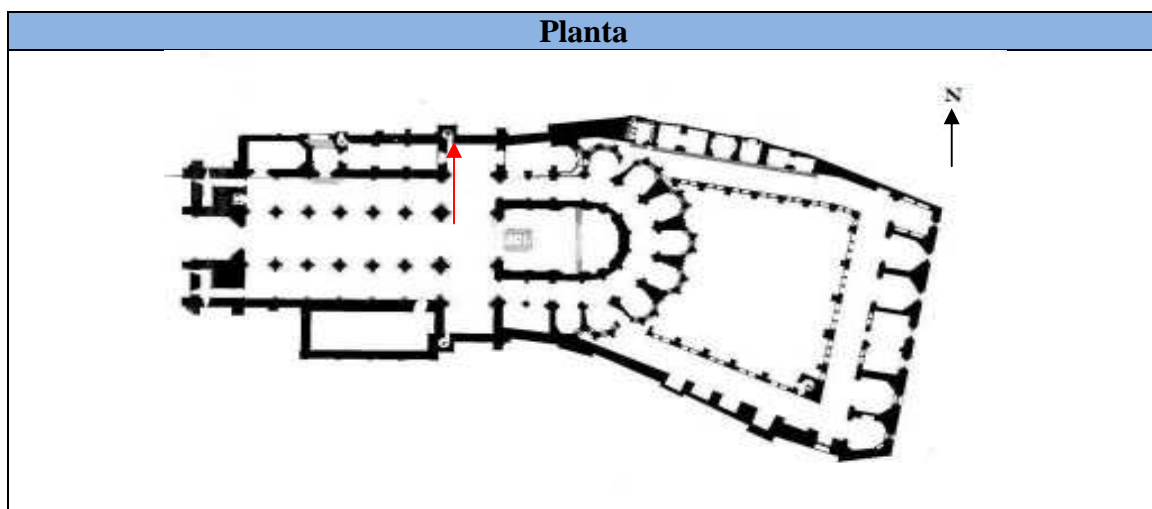

Situação- Ao centro da superfície do bloco.

Dimensões- Altura: 5,7 cm; largura: 2,5 cm

Cronologia- Desconhecida.

Paralelos- Outra, no mesmo local da Sé de Lisboa.

Bibliografia- Inédita.



Localização- Escadas que ligam o trifório norte ao transepto.

Descrição- Leteriforme, em forma de P.

Técnica- Incisão linear sobre pedra calcária.

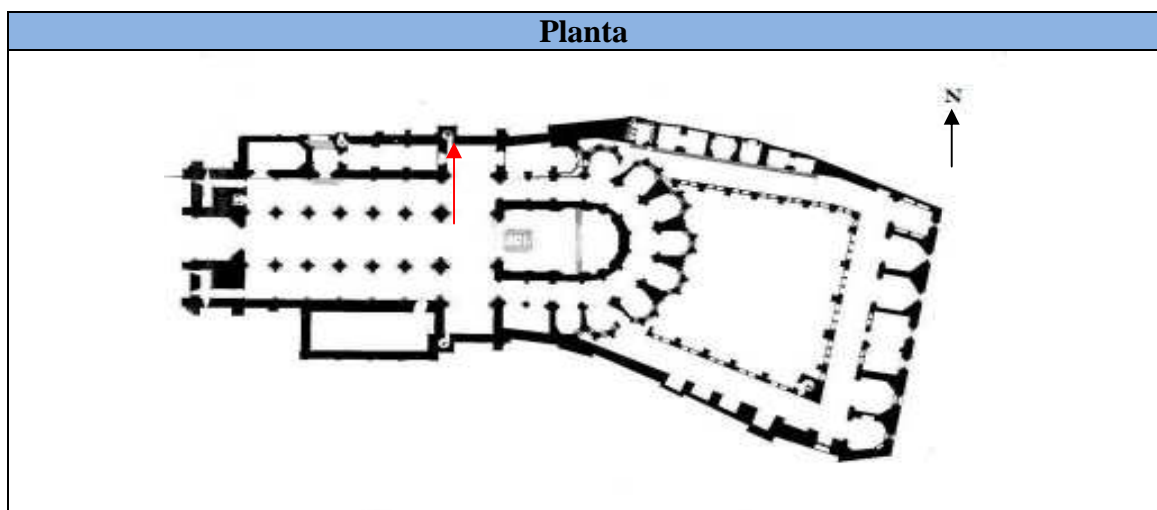

Situação- Ao centro da superfície do bloco.

Dimensões- Altura: 6,5 cm; largura: 2,5 cm

Cronologia- Desconhecida.

Paralelos- Outra, no mesmo local da Sé de Lisboa.

Bibliografia- Inédita.



Localização- Escadas que ligam o trifório norte ao transepto.

Descrição- Retângulo com segmento recto.

Técnica- Incisão linear sobre pedra calcária.

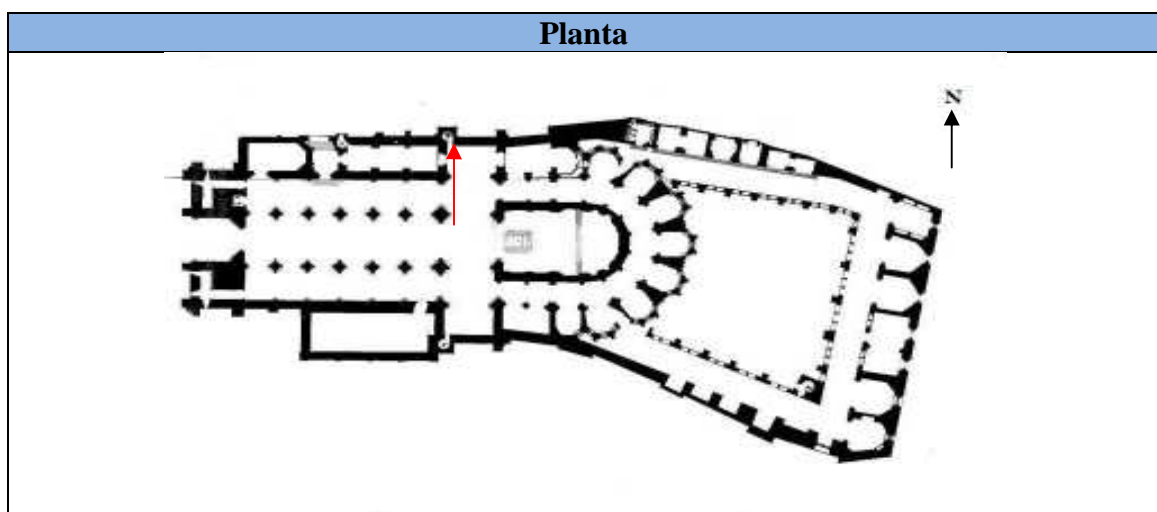
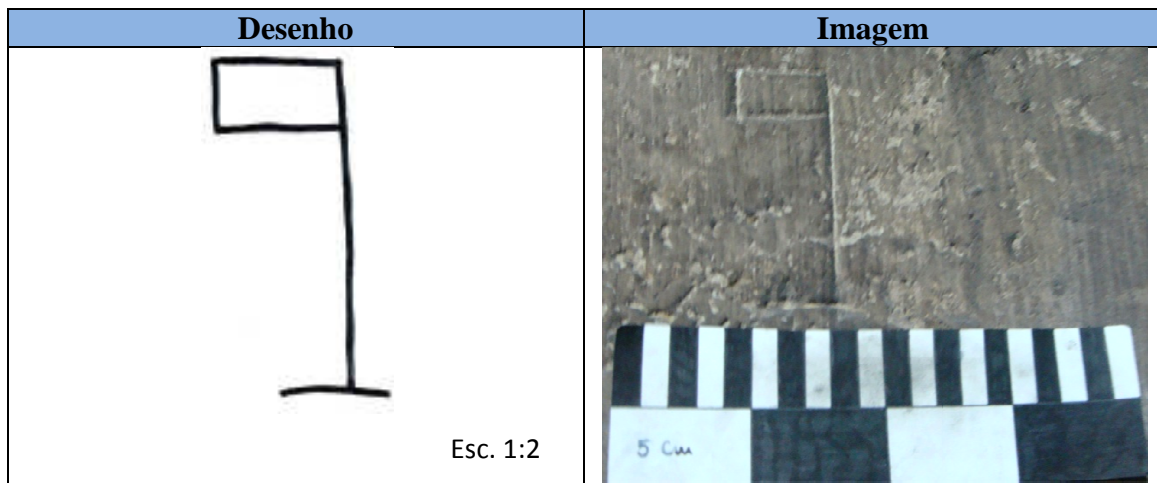
Situação- Ao centro da superfície do bloco.

Dimensões- Altura: 9 cm; largura: 3,5 cm

Cronologia- Desconhecida.

Paralelos- Desconhecidos.

Bibliografia- Inédita.



Localização- Escadas que ligam o trifório norte ao transepto.

Descrição- Leteriforme, em fora de S minúsculo (?).

Técnica- Incisão linear sobre pedra calcária.

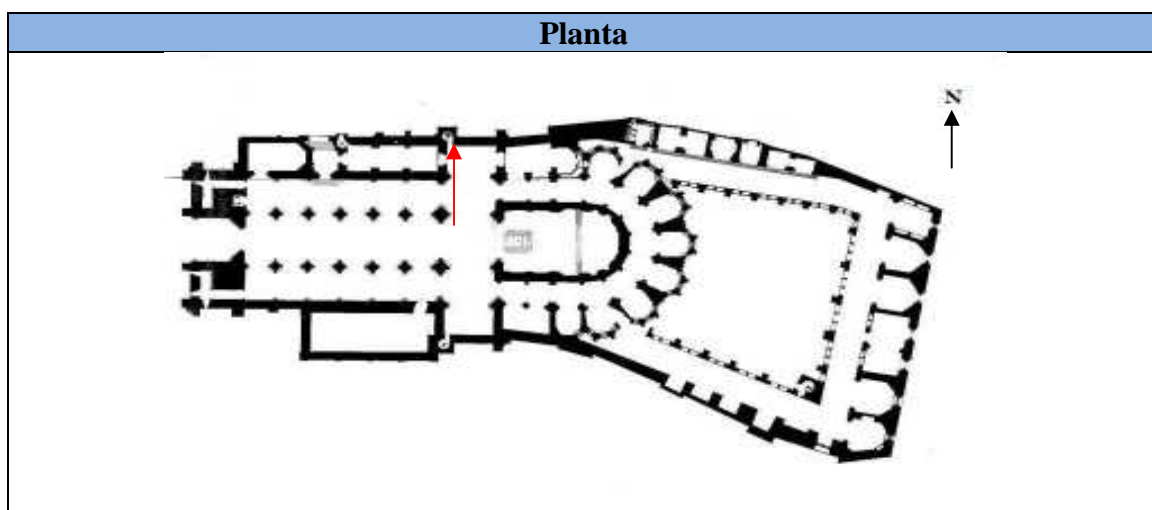

Situação- Ao centro da superfície do bloco.

Dimensões- Altura: 5,5 cm; largura: 4,7 cm

Cronologia- Desconhecida.

Paralelos- Outra, no mesmo local da Sé de Lisboa.

Bibliografia- Inédita.



Localização- Escadas que ligam o trifório norte ao transepto.

Descrição- Leteriforme, em forma de S minúsculo (?).

Técnica- Incisão linear sobre pedra calcária.

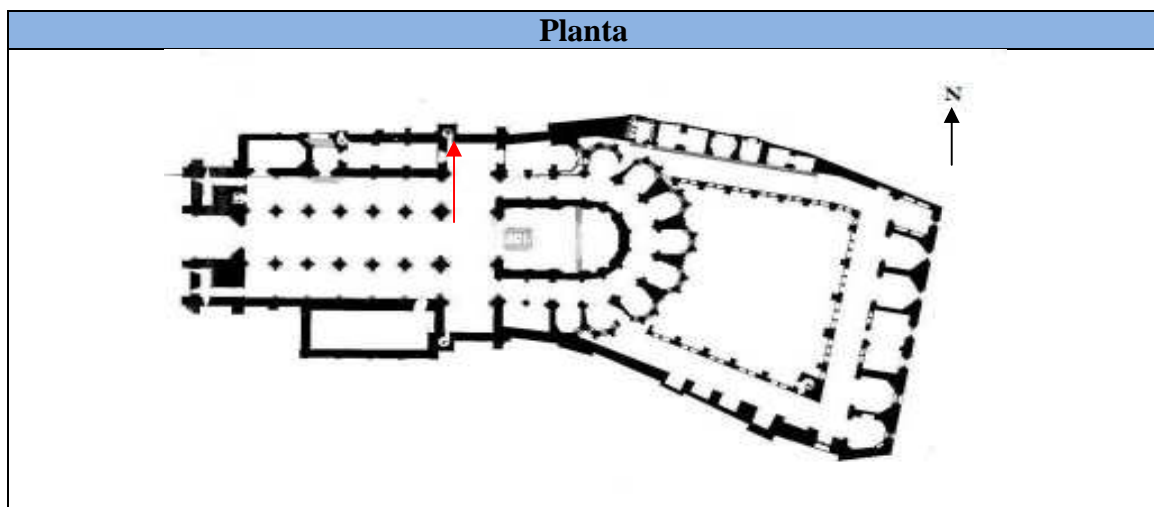

Situação- Ao centro da superfície do bloco.

Dimensões- Altura: 6 cm; largura: 5,5 cm

Cronologia- Desconhecida.

Paralelos- Outra, no mesmo local da Sé de Lisboa.

Bibliografia- Inédita.



Localização- Escadas que ligam o trifório norte ao transepto.

Descrição- Círculo e segmento que a interceta, terminando este num segmento triangular.

Técnica- Incisão linear sobre pedra calcária.

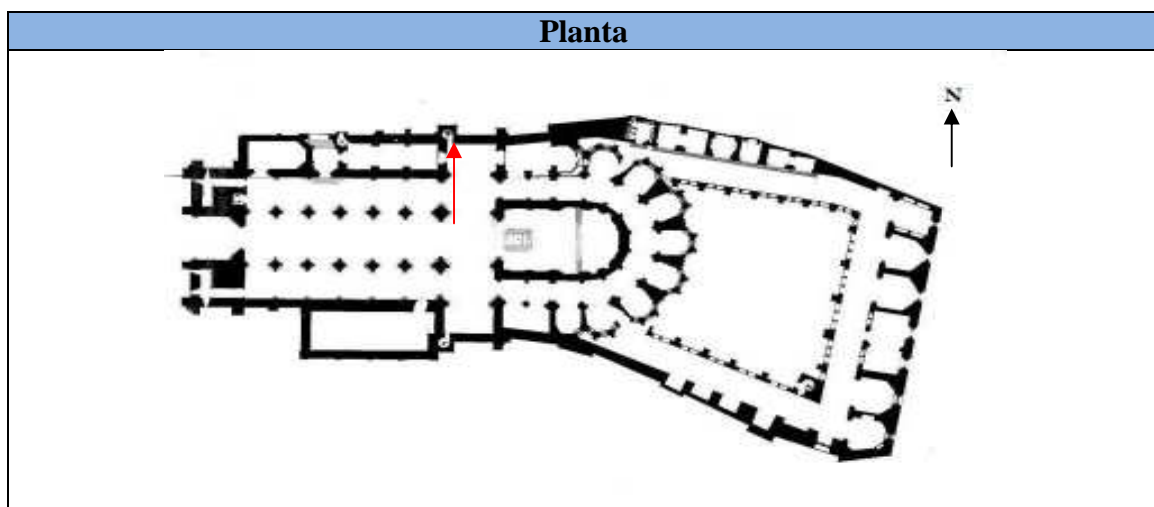

Situação- Ao centro da superfície do bloco.

Dimensões- Altura: 11,7 cm; largura: 5 cm

Cronologia- Desconhecida.

Paralelos- Desconhecidos.

Bibliografia- Inédita.



Localização- Escadas que ligam o trifório norte ao transepto.

Descrição- Figura bitriangular, anexado a segmento recto que termina em círculo.

Técnica- Incisão linear sobre pedra calcária.

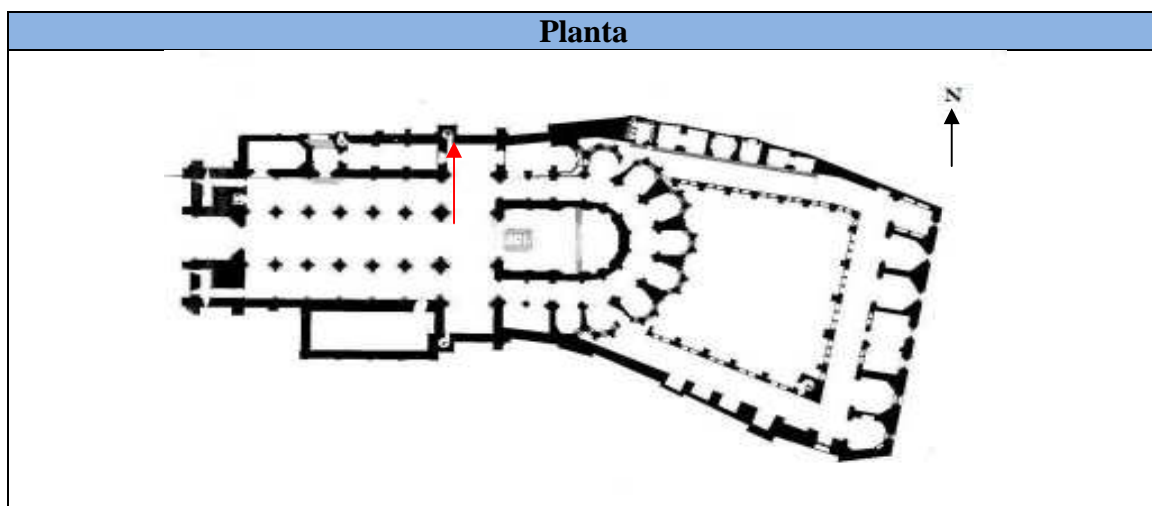
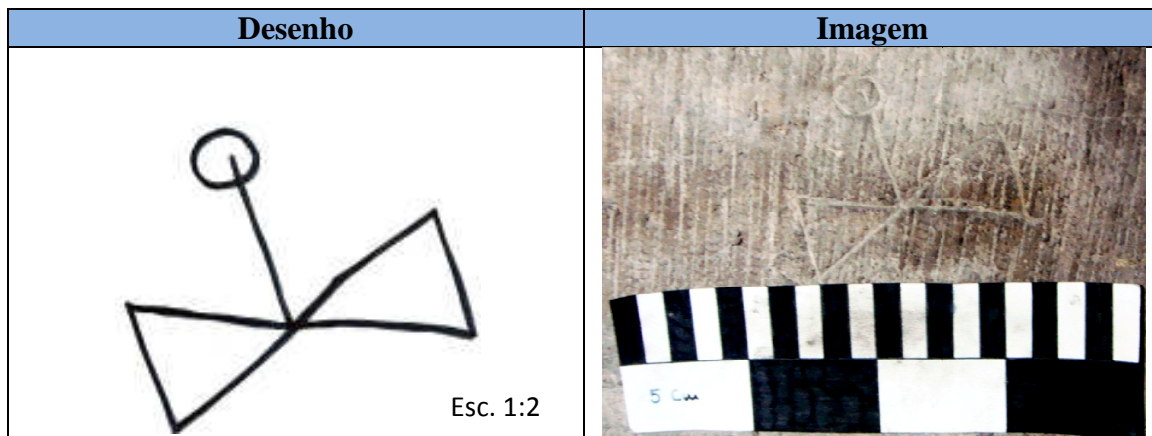
Situação- Ao centro da superfície do bloco.

Dimensões- Altura: 8 cm; largura: 8,5 cm.

Cronologia- Desconhecida.

Paralelos- Desconhecidos.

Bibliografia- Inédita.



Localização- Escadas que ligam o trifório norte ao transepto.

Descrição- Leteriforme (?).

Técnica- Incisão linear sobre pedra calcária.

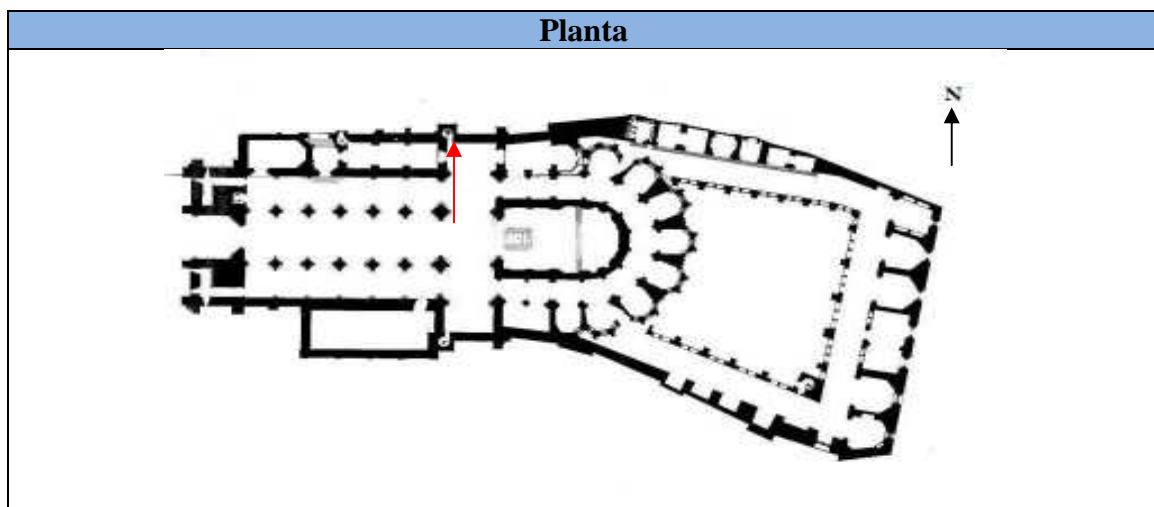

Situação- Ao centro da superfície do bloco.

Dimensões- Altura: 4 cm; largura: 6,5 cm.

Cronologia- Desconhecida.

Paralelos- Outra, no mesmo local da Sé de Lisboa.

Bibliografia- Inédita.



Localização- Escadas que ligam o trifório norte ao transepto.

Descrição- Leteriforme (?).

Técnica- Incisão linear sobre pedra calcária.

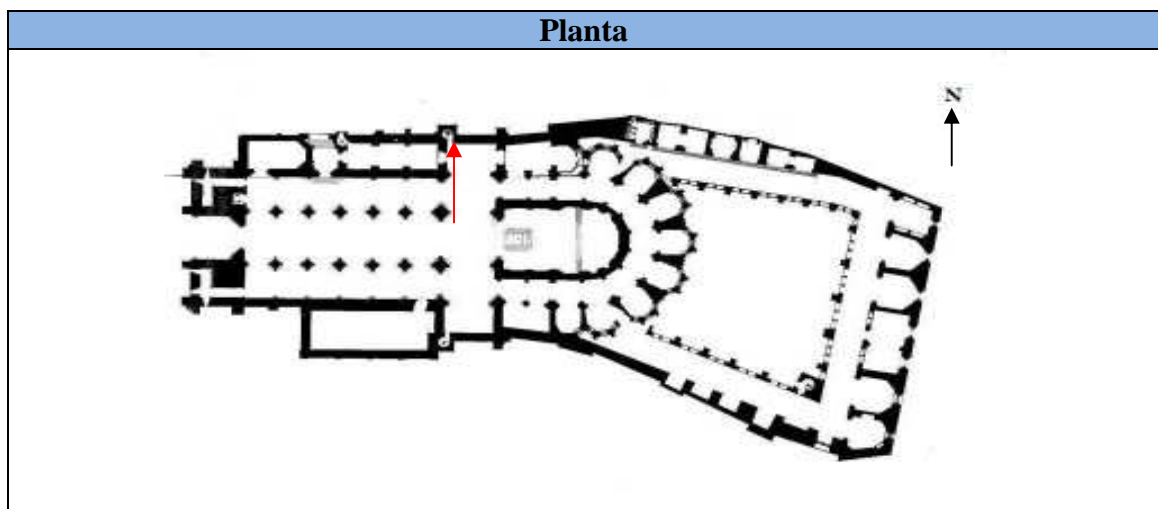

Situação- Ao centro da superfície do bloco.

Dimensões- Altura: 3,5 cm; largura: 5,5 cm.

Cronologia- Desconhecida.

Paralelos- Outra, no mesmo local da Sé de Lisboa.

Bibliografia- Inédita.



Localização- Escadas que ligam o trifório norte ao transepto.

Descrição- Figura bitriangular.

Técnica- Incisão linear sobre pedra calcária.



Situação- Ao centro da superfície do bloco.

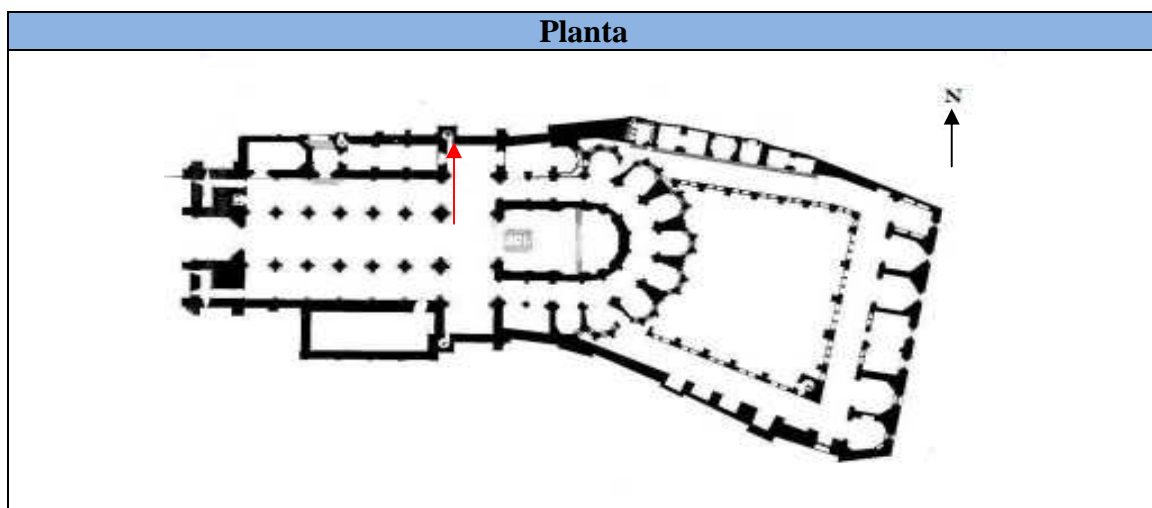
Dimensões- Altura: 3,5 cm; largura: 5,5 cm.

Cronologia- Desconhecida.

Paralelos- Desconhecidos.

Bibliografia- Inédita.

Desenho	Imagem
 <p data-bbox="655 1238 751 1267">Esc. 1:2</p>	



Localização- Escadas que ligam o trifório norte ao transepto.

Descrição- Leteriforme (?).

Técnica- Incisão linear sobre pedra calcária.

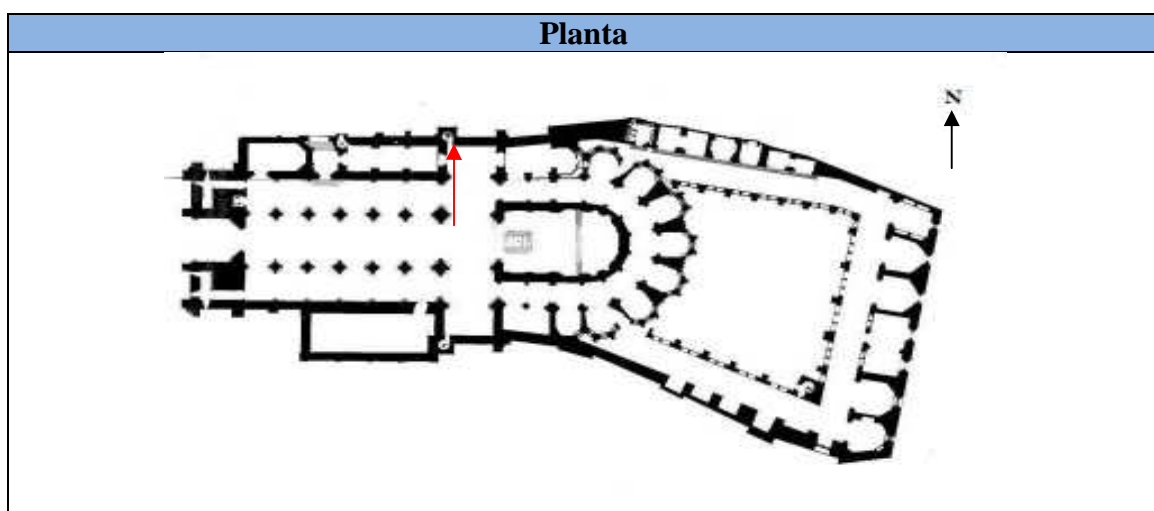

Situação- Ao centro da superfície do bloco.

Dimensões- Altura: 5 cm; largura: 5,5 cm.

Cronologia- Desconhecida.

Paralelos- Desconhecidos.

Bibliografia- Inédita.



Localização- Escadas que ligam o trifório norte ao transepto.

Descrição- Leteriforme, em forma de ziguezague, muito aberto (S).

Técnica- Incisão linear sobre pedra calcária.

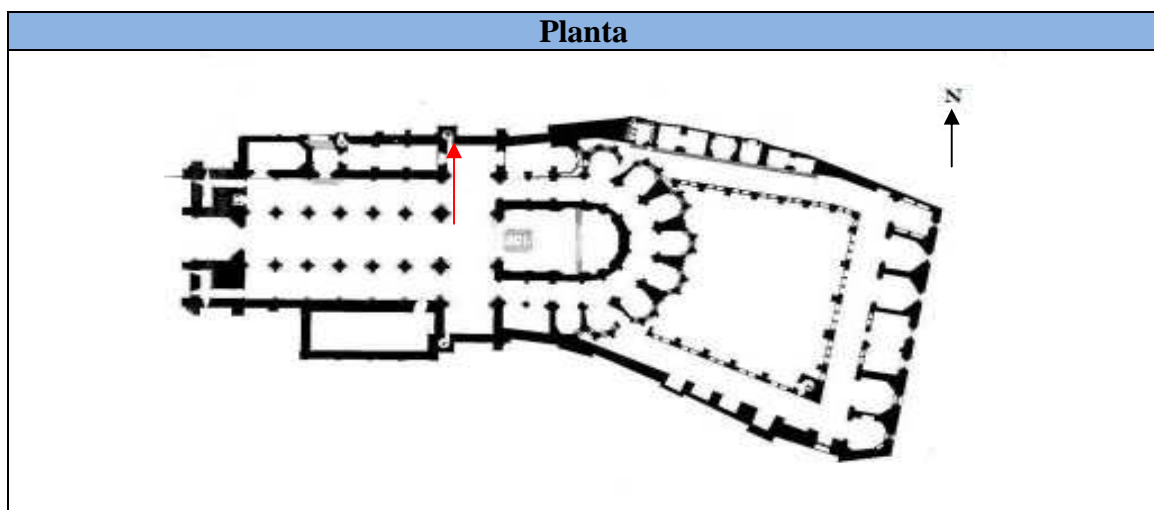

Situação- Ao centro da superfície do bloco.

Dimensões- Altura: 11 cm; largura: 6 cm.

Cronologia- Desconhecida.

Paralelos- Desconhecidos.

Bibliografia- Inédita.



Localização- Escadas que ligam o trifório norte ao transepto.

Descrição- Leteriforme. Em forma de D.

Técnica- Incisão linear sobre pedra calcária.

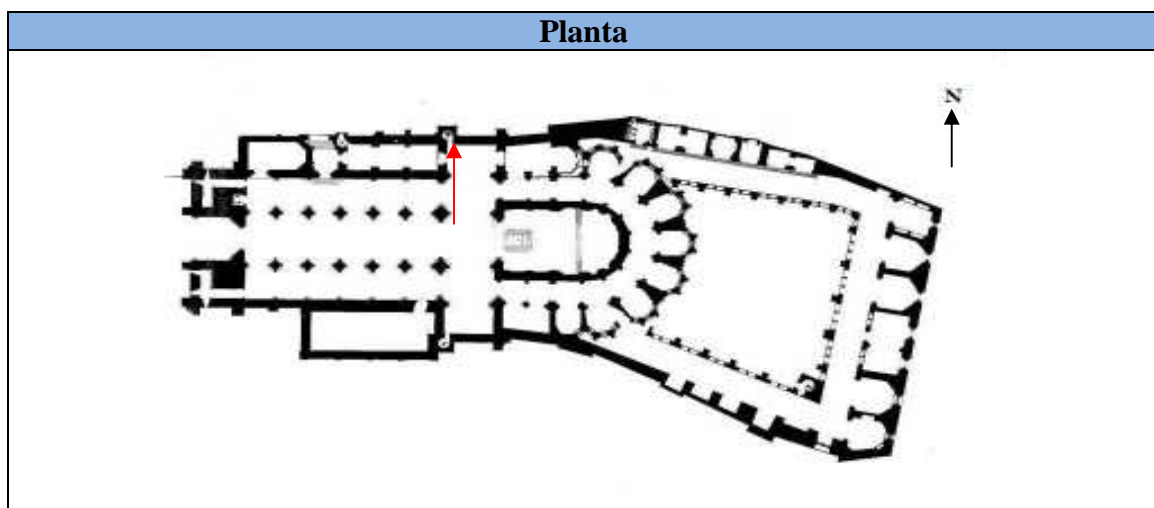

Situação- Ao centro da superfície do bloco.

Dimensões- Altura: 3,5 cm; largura: 5 cm.

Cronologia- Desconhecida.

Paralelos- Desconhecidos.

Bibliografia- Inédita.



Localização- Escadas que ligam o trifório norte ao transepto.

Descrição- Leteriforme. Em forma de S.

Técnica- Incisão linear sobre pedra calcária.



Situação- Ao centro da superfície do bloco.

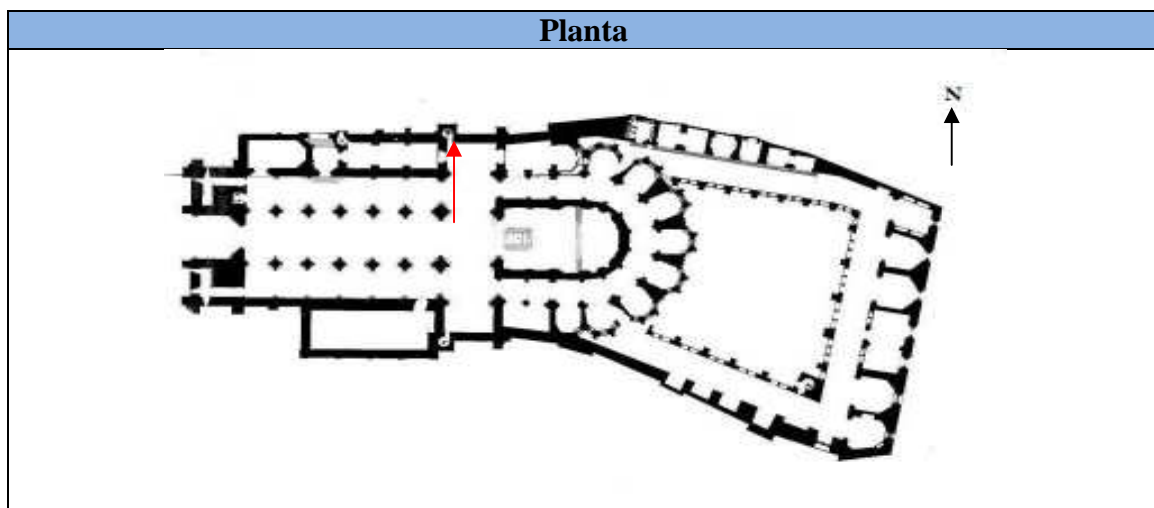
Dimensões- Altura: 6,7 cm; largura: 5 cm.

Cronologia- Desconhecida.

Paralelos- Desconhecidos.

Bibliografia- Inédita.

Desenho	Imagem
 <p data-bbox="657 1227 751 1256">Esc. 1:2</p>	



Localização- Escadas que ligam o trifório norte ao transepto.

Descrição- Leteriforme. Em forma de 8.

Técnica- Incisão linear sobre pedra calcária.

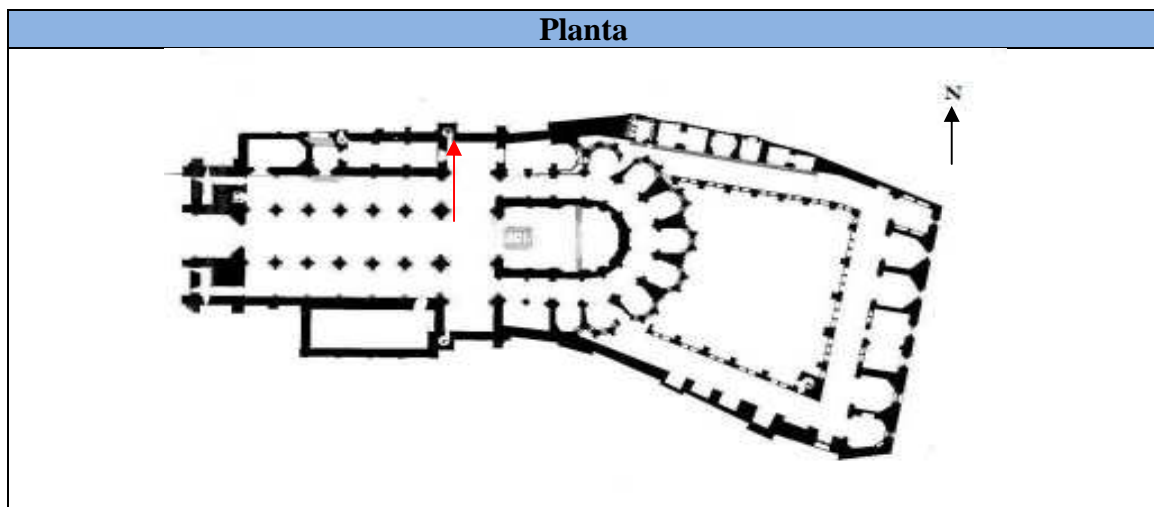

Situação- Ao centro da superfície do bloco.

Dimensões- Altura: 5 cm; largura: 2,5 cm.

Cronologia- Desconhecida.

Paralelos- Desconhecidos.

Bibliografia- Inédita.



Localização- Escadas que ligam o trifório norte ao transepto.

Descrição- Leteriforme.

Técnica- Incisão linear sobre pedra calcária.

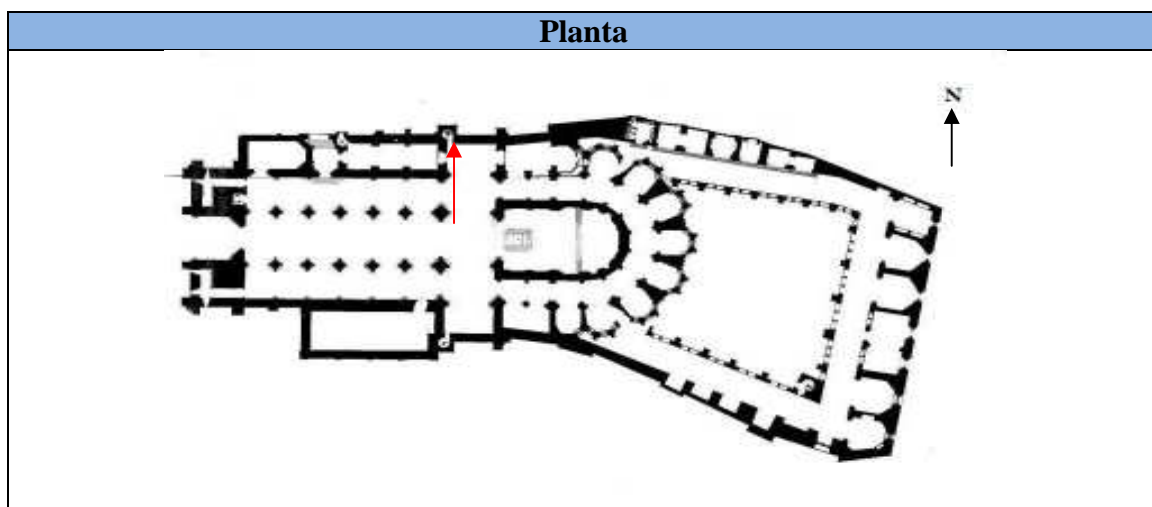

Situação- Ao centro da superfície do bloco.

Dimensões- Altura: 5,5 cm; largura: 6,7 cm.

Cronologia- Desconhecida.

Paralelos- Outras, no mesmo local da Sé de Lisboa.

Bibliografia- Inédita.



Localização- Escadas que ligam o trifório norte ao transepto.

Descrição- Leteriforme.

Técnica- Incisão linear sobre pedra calcária.

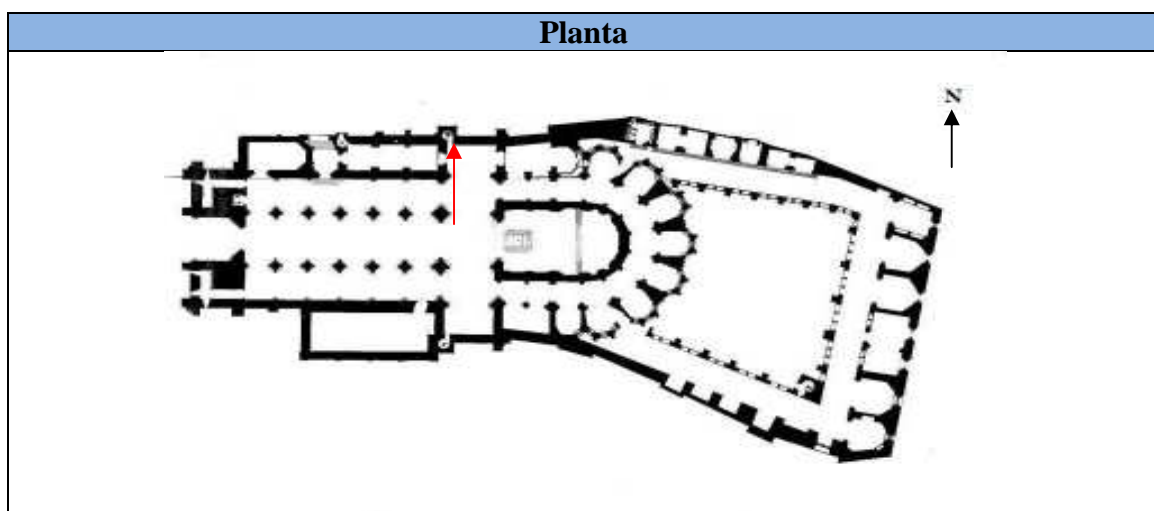

Situação- Ao centro da superfície do bloco.

Dimensões- Altura: 5,5 cm; largura: 9 cm.

Cronologia- Desconhecida.

Paralelos- Outras, no mesmo local da Sé de Lisboa.

Bibliografia- Inédita.



Localização- Escadas que ligam o trifório norte ao transepto.

Descrição- Leteriforme.

Técnica- Incisão linear sobre pedra calcária.

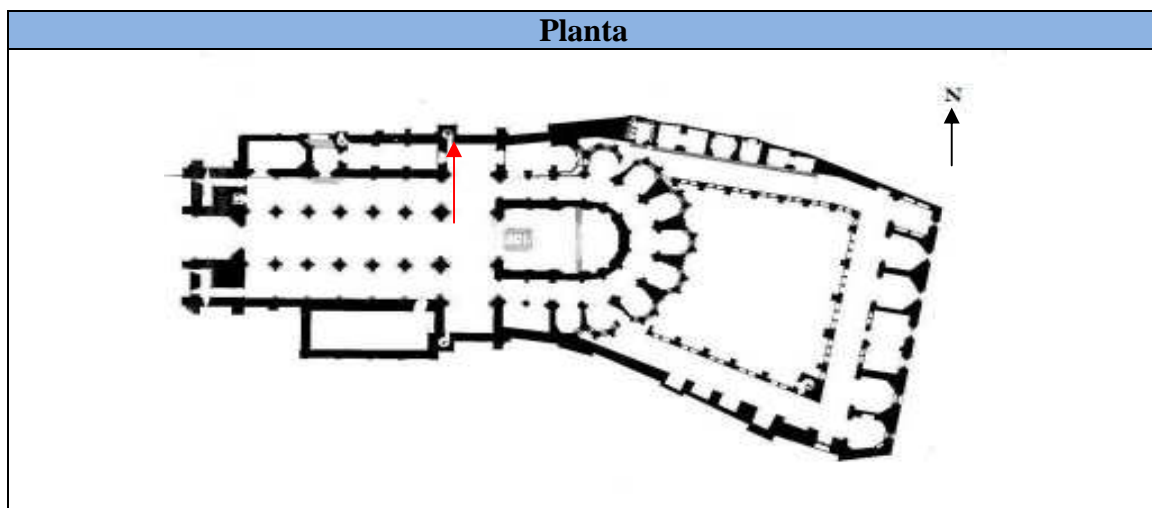

Situação- Ao centro da superfície do bloco.

Dimensões- Altura: 4,5 cm; largura: 7 cm.

Cronologia- Desconhecida.

Paralelos- Outras, no mesmo local da Sé de Lisboa.

Bibliografia- Inédita.



Localização- Escadas que ligam o trifório norte ao transepto.

Descrição- Leteriforme. Em forma de T.

Técnica- Incisão linear sobre pedra calcária.

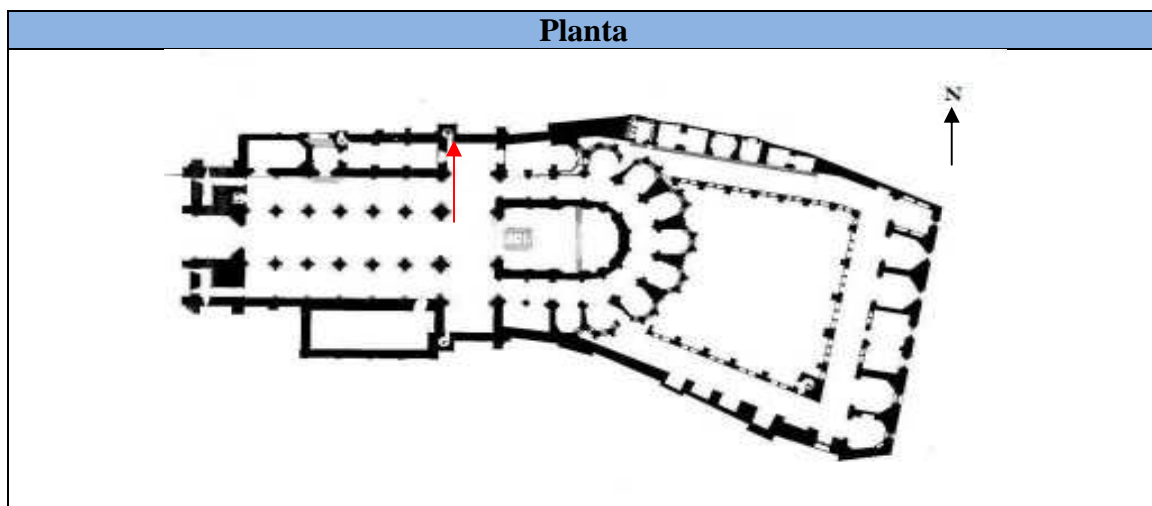

Situação- Ao centro da superfície do bloco.

Dimensões- Altura: 4,5 cm; largura: 7 cm.

Cronologia- Desconhecida.

Paralelos- Desconhecidos.

Bibliografia- Inédita.



Localização- Escadas que ligam o trifório norte ao transepto.

Descrição- Leteriforme. Em forma de A.

Técnica- Incisão linear sobre pedra calcária.

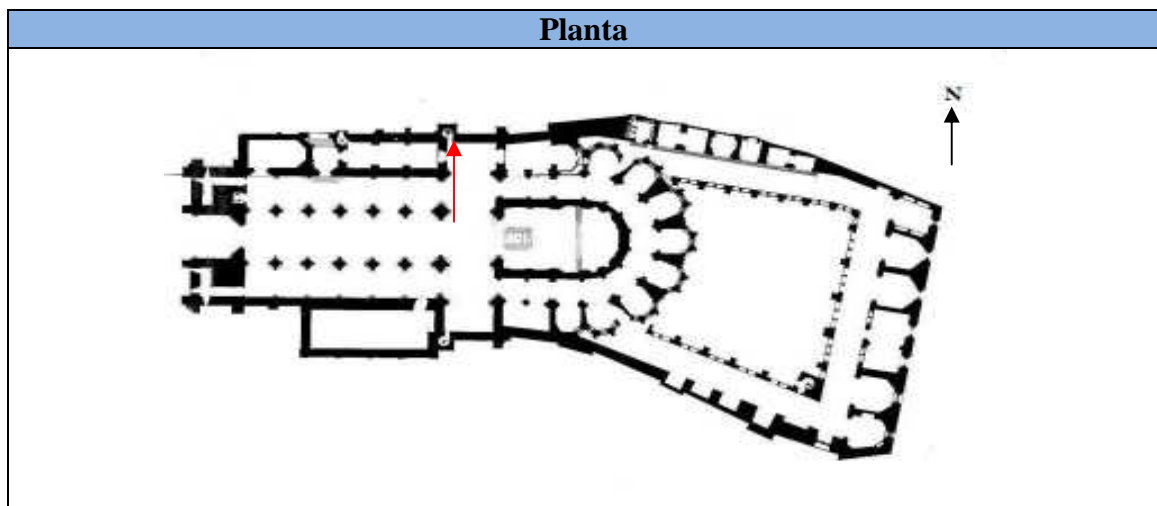

Situação- Ao centro da superfície do bloco.

Dimensões- Altura: 5 cm; largura: 3,7 cm.

Cronologia- Desconhecida.

Paralelos- Desconhecidos.

Bibliografia- Inédita.



Localização- Escadas que ligam o trifório norte ao transepto.

Descrição- Leteriforme. Em forma de S.

Técnica- Incisão linear sobre pedra calcária.

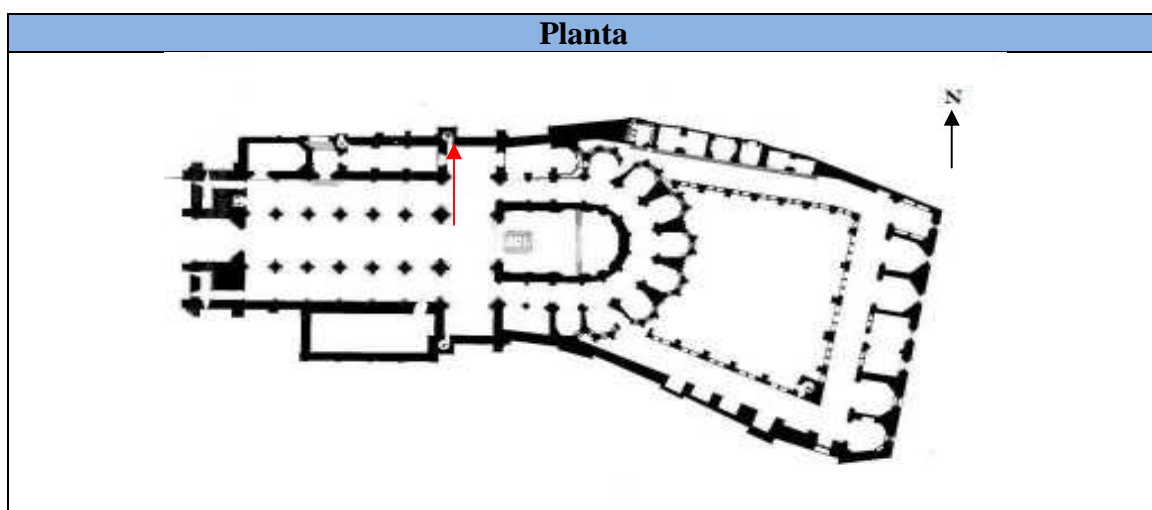

Situação- Ao centro da superfície do bloco.

Dimensões- Altura: 7 cm; largura: 6cm.

Cronologia- Desconhecida.

Paralelos- Desconhecidos.

Bibliografia - Inédita.



Localização- Escadas que ligam o trifório norte ao transepto.

Descrição- Leteriforme. Em forma de C.

Técnica- Incisão linear sobre pedra calcária.

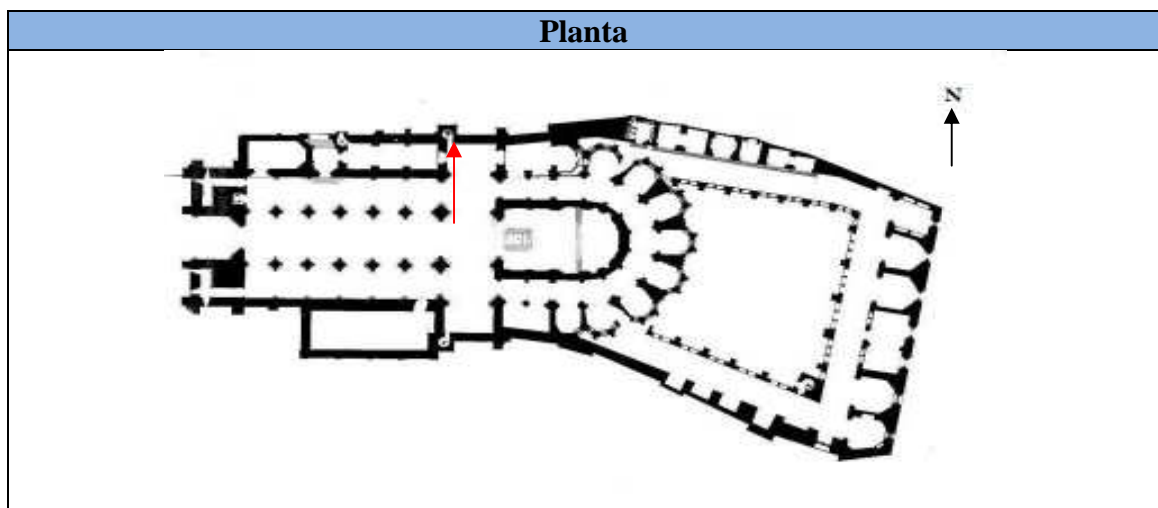

Situação- Ao centro da superfície do bloco.

Dimensões- Altura: 4,5 cm; largura: 3,5cm.

Cronologia- Desconhecida.

Paralelos- Desconhecidos.

Bibliografia- Inédita.



Localização- Escadas que ligam o trifório norte ao transepto.

Descrição- Leteriforme. Em forma de C.

Técnica- Incisão linear sobre pedra calcária.

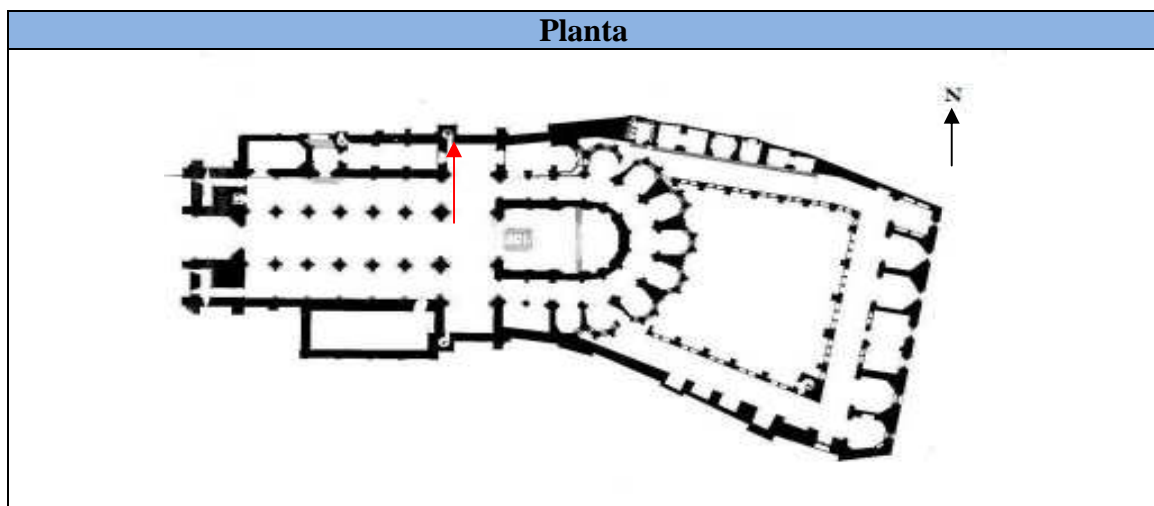

Situação- Ao centro da superfície do bloco.

Dimensões- Altura: 5,5 cm; largura: 3,5cm.

Cronologia- Desconhecida.

Paralelos- Desconhecidos.

Bibliografia- Inédita.



Localização- Escadas que ligam o trifório norte ao transepto.

Descrição- Leteriforme. Em forma de C.

Técnica- Incisão linear sobre pedra calcária.

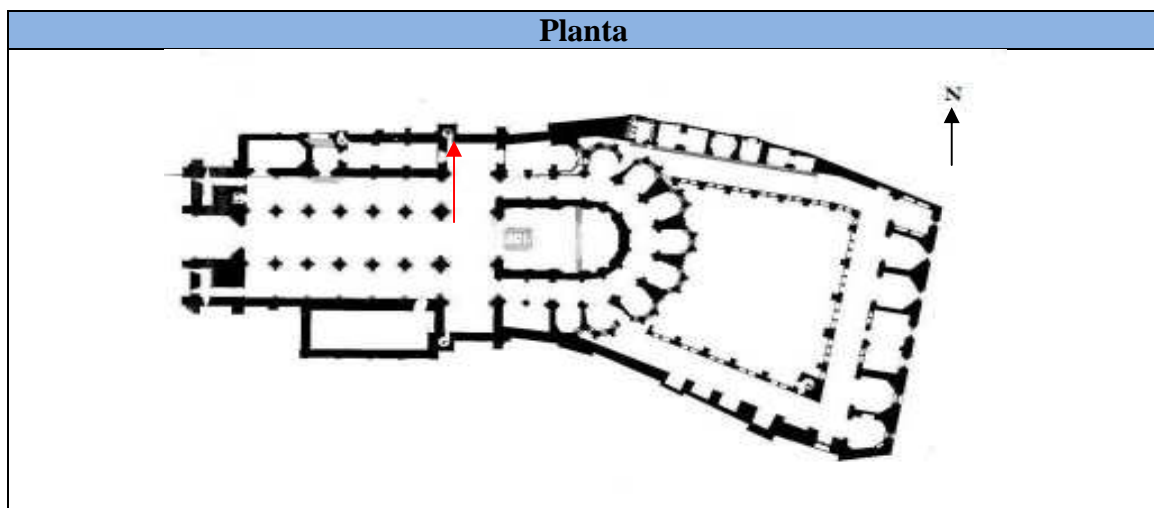
Situação- Ao centro da superfície do bloco.

Dimensões- Altura: 5,5 cm; largura: 3,5cm.

Cronologia- Desconhecida.

Paralelos- Desconhecidos.

Bibliografia- Inédita.



Localização- Escadas que ligam o trifório norte ao transepto.

Descrição- Leteriforme, em forma de U ou de C (?).

Técnica- Incisão linear sobre pedra calcária.

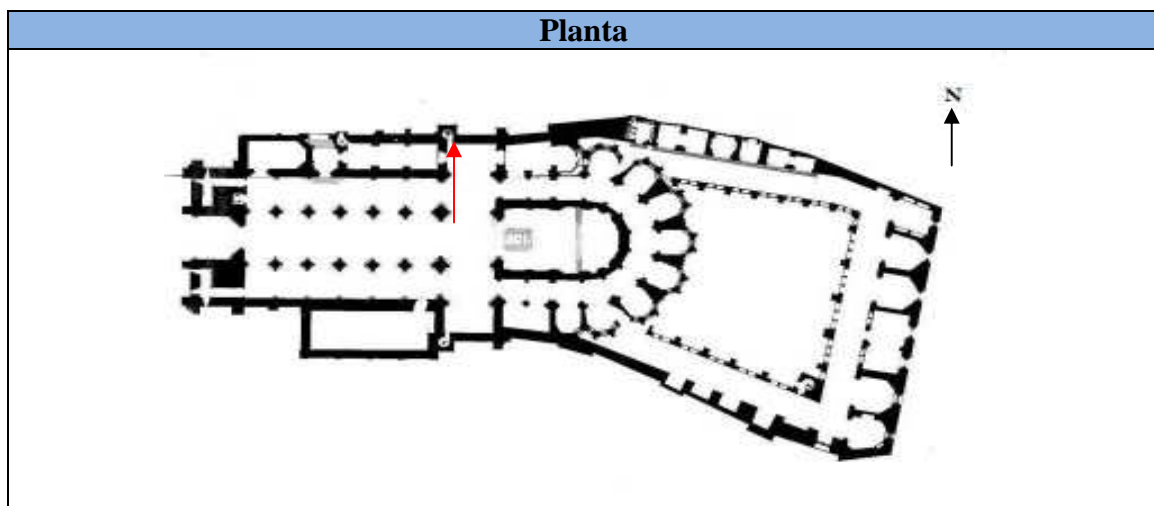
Situação- Ao centro da superfície do bloco.

Dimensões- Altura: 5,5 cm; largura: 3,5cm.

Cronologia- Século XII.

Paralelos- Outros locais da Sé de Lisboa.

Bibliografia- WINCKEL,1965, p. 6.



Localização- Escadas que ligam o trifório norte ao transepto.

Descrição- Leteriforme. Em forma de N.

Técnica- Incisão linear sobre pedra calcária.

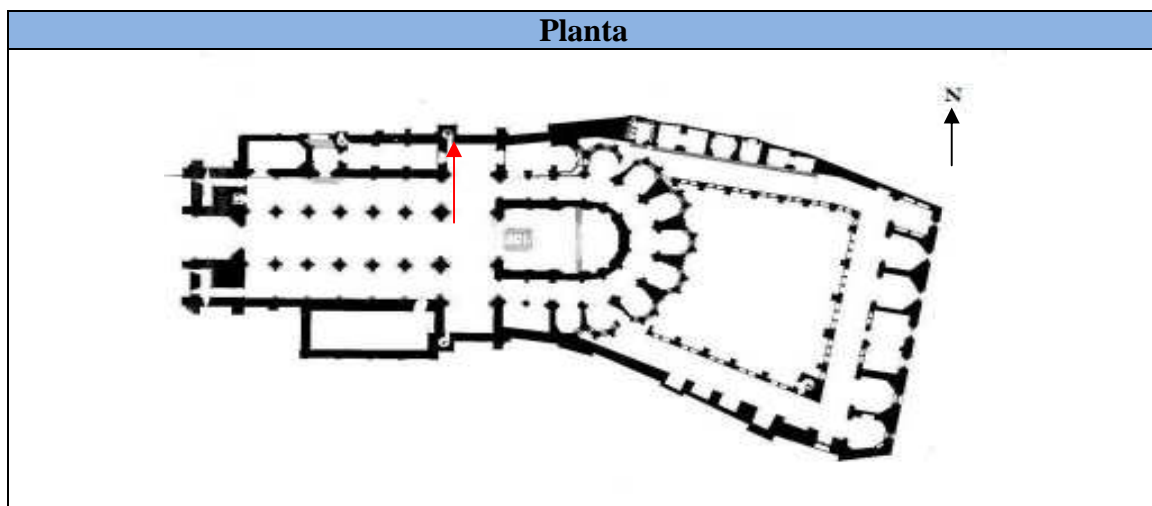

Situação- Ao centro da superfície do bloco.

Dimensões- Altura: 3,5 cm; largura: 2,5cm.

Cronologia- Desconhecida.

Paralelos- Desconhecidos.

Bibliografia- Inédita.



Localização- Escadas que ligam o trifório norte ao transepto.

Descrição- Leteriforme. Em forma de A.

Técnica- Incisão linear sobre pedra calcária.



Situação- Ao centro da superfície do bloco.

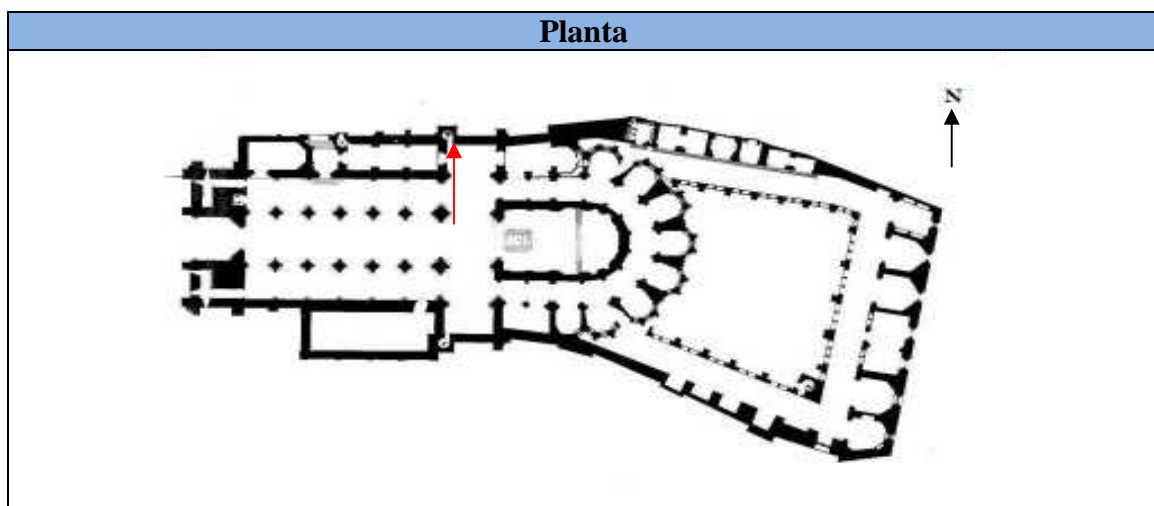
Dimensões- Altura: 7,5 cm; largura: 5,7cm.

Cronologia- Desconhecida.

Paralelos- Desconhecidos.

Bibliografia- Inédita.

Desenho	Imagem
 <p data-bbox="660 1227 753 1254">Esc. 1:2</p>	



Localização- Escadas que ligam o trifório norte ao transepto.

Descrição- Leteriforme. Em forma de B.

Técnica- Incisão linear sobre pedra calcária.

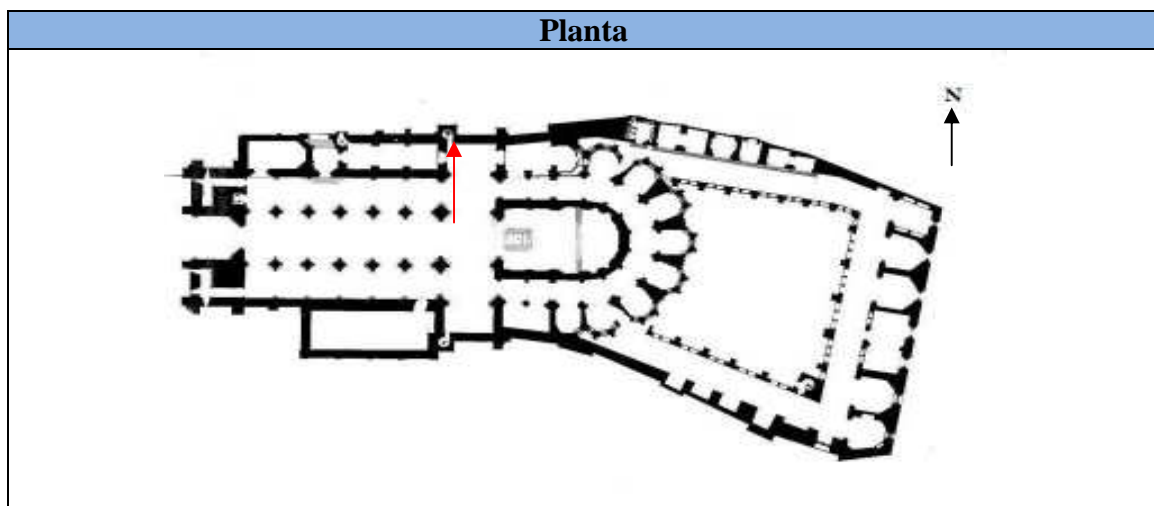

Situação- Ao centro da superfície do bloco.

Dimensões- Altura: 4 cm; largura: 11cm.

Cronologia- Século XII.

Paralelos- Outros locais da Sé de Lisboa.

Bibliografia- WINCKEL, M. Van de, 1965, p. 6.



Localização- Escadas que ligam o trifólio norte ao transepto.

Descrição- Pictográfica. Representa uma flecha.

Técnica- Incisão linear sobre pedra calcária.



Situação- Ao centro da superfície do bloco.

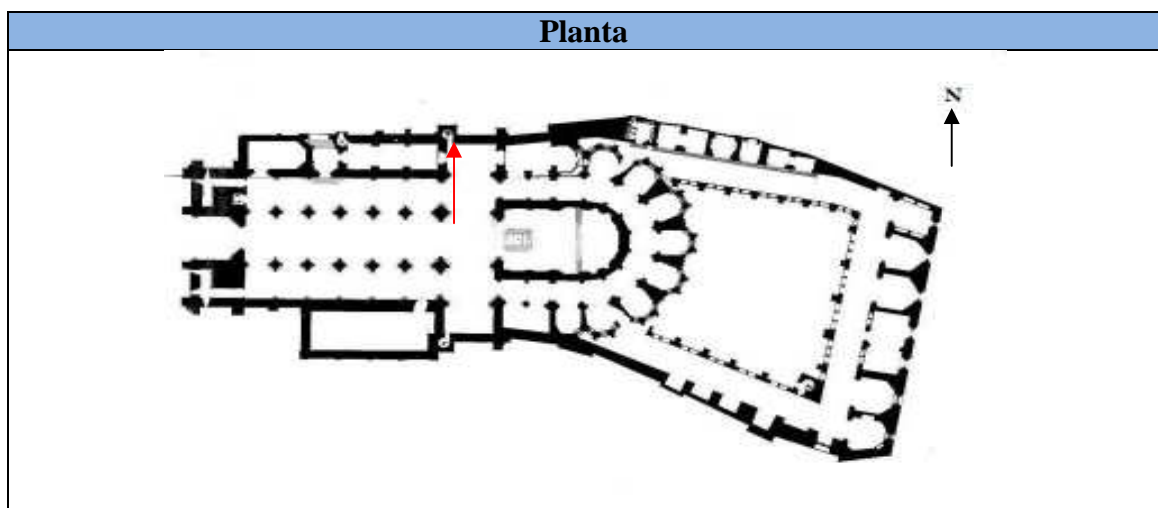
Dimensões- Altura: 4 cm; largura: 14cm.

Cronologia- Desconhecida.

Paralelos- desconhecidos.

Bibliografia- Inédita.

Desenho	Imagem
 <p data-bbox="660 1191 756 1223">Esc. 1:4</p>	



Localização- Claustro. Ala norte, muro sul, último tramo do lado oeste.

Descrição- Leteriforme. Em forma de D e O. Possível abreviatura (?).

Técnica- Incisão linear sobre pedra calcária.



Situação- Ao centro da superfície do bloco.

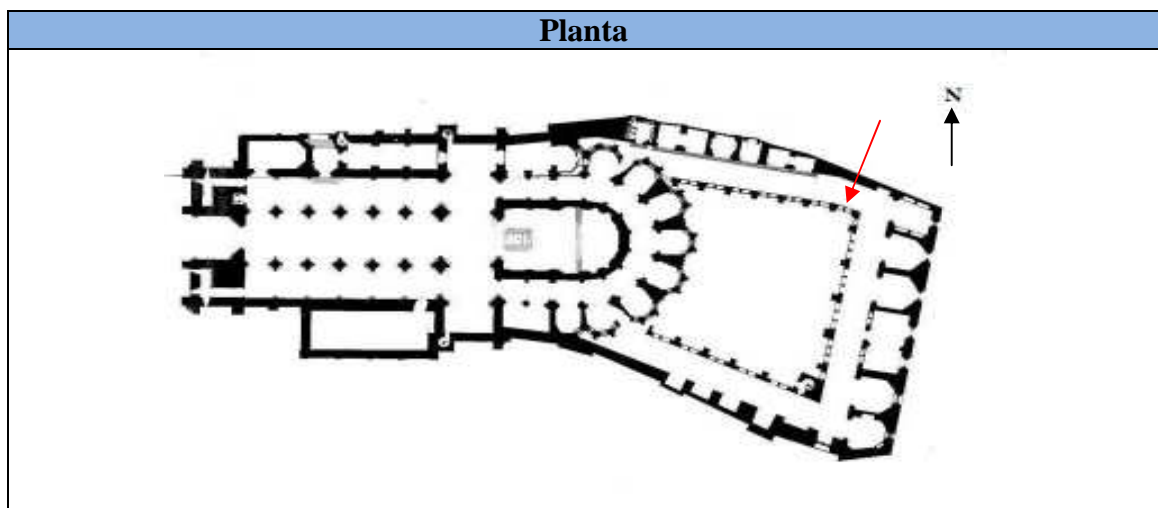
Dimensões- Altura: 3,5 cm; largura: 8,5cm.

Cronologia- Desconhecida..

Paralelos- Desconhecidos.

Bibliografia- Inédita.

Desenho	Imagem
 <p data-bbox="660 1182 756 1211">Esc. 1:2</p>	



Localização- Claustro. Ala este, muro oeste, segundo tramo do lado sul.

Descrição- Pictográfica, em forma de flecha.

Técnica- Incisão linear sobre pedra calcária.

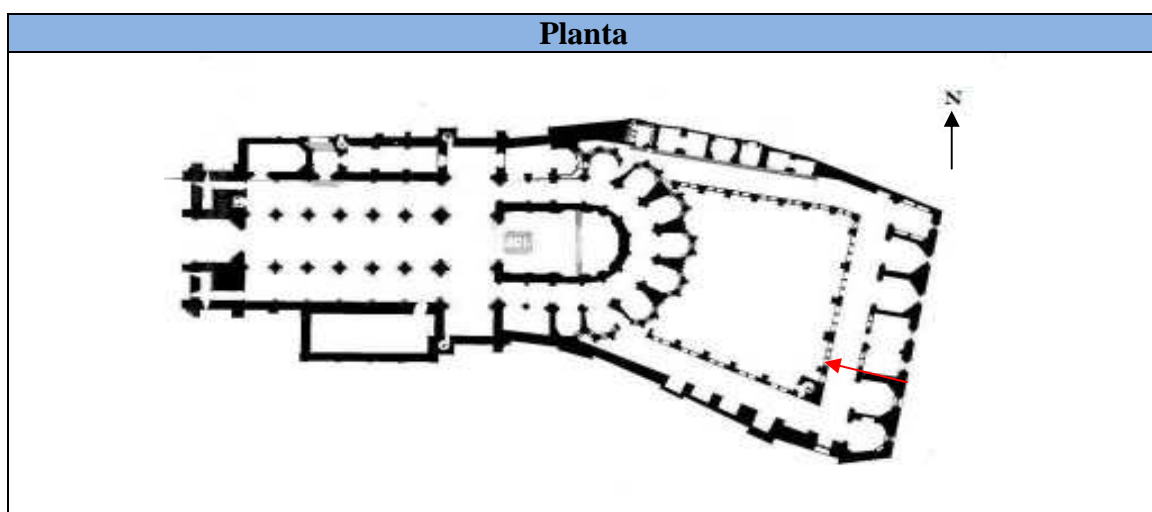

Situação- Ao centro da superfície do bloco.

Dimensões- Altura: 3,5 cm; largura: 8,5cm.

Cronologia- Desconhecida.

Paralelos- Desconhecidos.

Bibliografia- Inédita.



Localização- Claustro. Ala este, muro oeste, segundo tramo do lado sul.

Descrição- Cruz suástica.

Técnica- Incisão linear sobre pedra calcária.

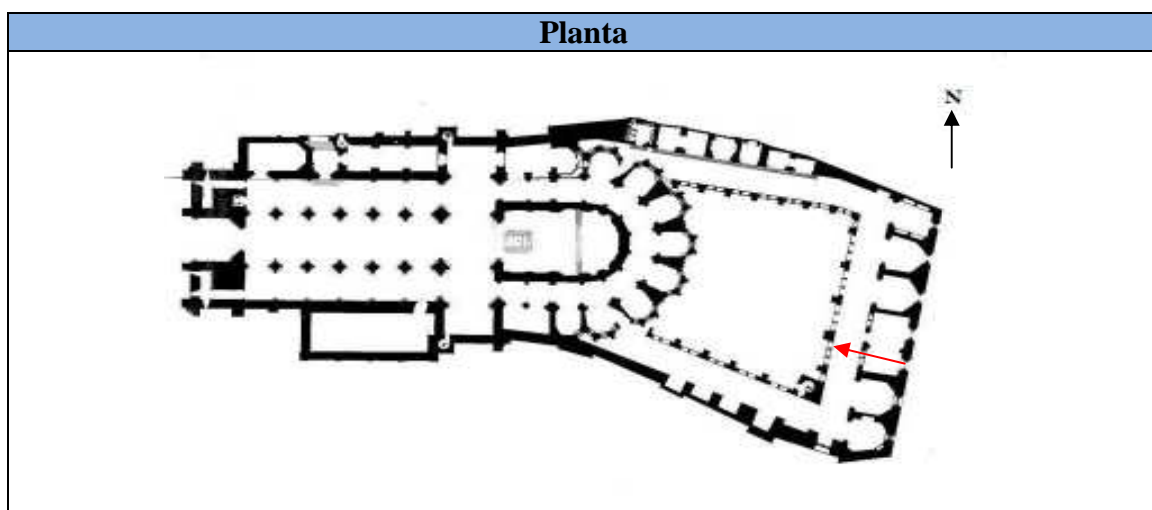

Situação- Ao centro da superfície do bloco.

Dimensões- Altura: 4,6 cm; largura: 4,5cm.

Cronologia- Desconhecida. Sabe-se que foi utilizada ao longo dos tempos.

Paralelos- Desconhecidos.

Bibliografia- Inédita.



Localização- Claustro. Ala norte, muro sul, quinto tramo do lado oeste.

Descrição- Leteriforme. Em forma de L.

Técnica- Incisão linear sobre pedra calcária.



Situação- Ao centro da superfície do bloco.

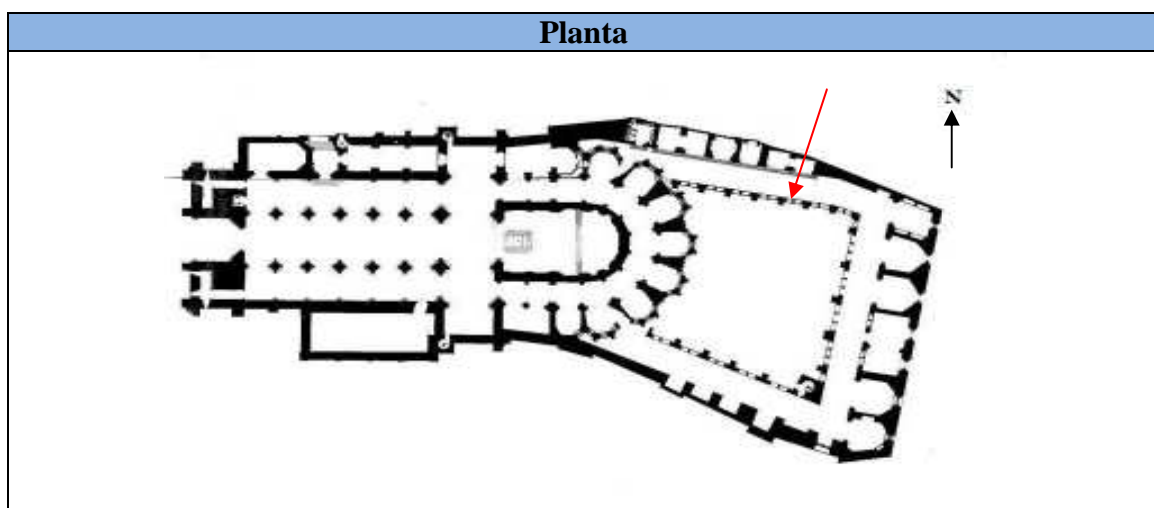
Dimensões- Altura: 1,8 cm; largura: 1,5cm.

Cronologia- Desconhecida.

Paralelos- Desconhecidos.

Bibliografia-Inédita.

Desenho	Imagem
 <p data-bbox="662 1232 758 1265">Esc. 1:1</p>	



Localização- Claustro. Ala norte, muro sul, terceiro tramo do lado oeste.

Descrição- Leteriforme. Em forma de I.

Técnica- Incisão linear sobre pedra calcária.

Situação- Ao centro da superfície do bloco.

Dimensões- Altura: 2 cm; largura: 6,5cm.

Cronologia- Desconhecida.

Paralelos- Desconhecidos.

Bibliografia- Inédita.

