



RELATÓRIO FINAL

ESTÁGIO PROFISSIONALIZANTE

MESTRADO INTEGRADO EM MEDICINA

2018 - 2024

Regente: Professor Doutor Rui Maio

Orientador: Dr. Anaxore Casimiro

Marta Teixeira Baptista | 2018382

AGRADECIMENTOS

Agradeço a todos os professores, tutores e restantes profissionais de saúde que me acompanharam e ajudaram a evoluir ao longo destes seis anos e a confirmar que escolhi o caminho certo.

Ao Dr. Anaxore Casimiro, pela orientação e crítica construtiva na elaboração deste relatório.

À Dr.^a Marta Jonet, por ser uma médica de excelência, um verdadeiro exemplo a seguir, e cultivar em mim o gosto pela Medicina Interna.

À Dr.^a Inês Vieira Martins, pelas oportunidades proporcionadas e por me permitir confirmar o meu profundo interesse pela Ginecologia e Obstetrícia.

Aos meus amigos, que caminharam ao meu lado, pela entreaajuda e experiências partilhadas que levo comigo na memória.

À Rita, a irmã que nunca tive, e que, mesmo longe, se mantém por perto.

Ao Alexandre, por ser o meu porto de abrigo, o meu apoio incondicional e por acreditar sempre em mim.

E, por último, aos meus pais, os pilares da minha vida, por estarem ao meu lado desde o primeiro momento e me darem asas para ser quem sou hoje.

A todos, o meu sincero obrigada.

ÍNDICE

Introdução	4
Objetivos de Aprendizagem	4
Estágio Profissionalizante	4
Cirurgia Geral	4
Medicina Interna	5
Ginecologia e Obstetrícia	6
Saúde Mental	7
Medicina Geral e Familiar	7
Pediatria	8
Elementos Valorativos	8
Reflexão Crítica Final	9
Bibliografia	12
Glossário	12
Anexos	13

INTRODUÇÃO

O Estágio Profissionalizante, enquanto componente central do plano curricular do 6º ano do Mestrado Integrado em Medicina da NOVA Medical School, materializa-se como a última oportunidade, de um longo percurso de formação, de preparação para o exercício da profissão médica. A sua relevante componente prática tutelada, aliada à concomitante consolidação dos conhecimentos teóricos adquiridos ao longo do curso, culmina numa progressiva aquisição de autonomia e outras aptidões que nos capacitam para a prática competente e humanista desta nobre profissão, já a partir do próximo ano.

Nesse sentido, serve o presente relatório para definir os objetivos de aprendizagem gerais e específicos para os estágios parcelares, sumarizar as diversas atividades desenvolvidas neste âmbito, e destacar os elementos valorativos que serviram de importante complemento ao meu desenvolvimento. Termina com uma reflexão crítica final centrada neste último ano de formação e no seu impacto no meu percurso.

OBJETIVOS DE APRENDIZAGEM

Com vista à maximização do meu aproveitamento, e tendo por base os objetivos de aprendizagem detalhados nos documentos *O Licenciado Médico em Portugal*¹ e *The Tuning Project*² aliados ao meu interesse pessoal, defini as seguintes metas, transversais a todos os estágios parcelares: (1) consolidar e aplicar na prática o conhecimento das ciências básicas da saúde previamente adquirido; (2) desenvolver o raciocínio clínico, sistematizando a abordagem das patologias de maior prevalência; (3) praticar gestos e procedimentos médicos; (4) adotar o método clínico centrado no paciente; (5) aperfeiçoar as competências comunicacionais na construção da relação médico-doente e interação com familiares e outros profissionais de saúde; (6) adotar uma atitude proativa com vista ao desenvolvimento pessoal e profissional.

ESTÁGIO PROFISSIONALIZANTE

A Unidade Curricular de Estágio Profissionalizante, sob regência do Professor Doutor Rui Maio, integra seis estágios parcelares (Tabela 1), realizados ao longo de 32 semanas do ano letivo, particular e cronologicamente, pela seguinte ordem: Cirurgia Geral, Medicina Interna, Ginecologia e Obstetrícia, Saúde Mental, Medicina Geral e Familiar, e Pediatria.

CIRURGIA GERAL | 11 de setembro de 2023 a 3 de novembro de 2023

O estágio profissionalizante iniciou-se com o estágio parcelar de Cirurgia Geral, que decorreu ao longo de oito semanas no Hospital de Cascais Dr. José de Almeida, onde integrei a equipa médica de Digestivo Alto, sob a tutoria do Dr. Carlos Martins. Como objetivos específicos para o estágio, estabeleci: familiarizar-me com o doente cirúrgico e suas especificidades; aprimorar as

capacidades técnicas de execução de procedimentos de pequena cirurgia; participar e auxiliar a equipa nas intervenções cirúrgicas em bloco operatório. No **Internamento**, participei na avaliação diária e redação dos registos clínicos dos doentes internados, maioritariamente em contexto pós-operatório, praticando ainda alguns gestos como a remoção de agrafos das feridas operatórias e troca de pensos. Em contexto de **Bloco Operatório**, observei 16 cirurgias (Gráfico 2), participando em duas enquanto 2ª ajudante. A maioria das intervenções incidiu sobre a patologia herniária da parede abdominal. De forma acrescida, acompanhei a preparação dos doentes no peri-operatório e indução anestésica, e pratiquei a algaliação e colocação de sonda nasogástrica. Na **Consulta Externa**, assisti à abordagem clínica das patologias observadas (Gráfico 3) e respetivo planeamento cirúrgico, e treinei o exame físico dirigido. Paralelamente à consulta, pude auxiliar em 11 procedimentos de pequena cirurgia em regime de ambulatório, com a minha participação ativa em seis deles. Quanto ao **Serviço de Urgência**, realço a minha intervenção sob supervisão maioritariamente na pequena cirurgia, em 16 procedimentos, bem como a oportunidade de acompanhamento da abordagem, incluindo a respetiva cirurgia, de doentes com indicação cirúrgica urgente por mim observados. Semanalmente, assisti ainda à **Reunião de Consulta Multidisciplinar**, à **Reunião de Serviço** e a **sessões clínicas** (Tabela 3) de apresentação de artigos e temas de relevo. Durante um período de dois dias, visitei a **UCI** do hospital, onde contactei com a abordagem ao doente crítico, e o Serviço de **Gastroenterologia**, assistindo a consultas de Proctologia e Exames Especiais, sob a orientação do Dr. Armindo Ramos e da Dr. Rita Vale Rodrigues, respetivamente. No âmbito formativo, saliento o **curso TEAM** (Certificado 1), a **sessão de simulação** de técnicas cirúrgicas promovida pela *Luz Learning Health* (Certificado 2) e a participação no **workshop** “Protocolo antibiótico de tratamento e infeção de pé diabético – Caminhos para descomplicar um tema imperativo”, promovido pelo Hospital de Cascais. O estágio terminou com a **apresentação**, no Minicongresso de Cirurgia Geral, de um caso clínico integrante do estágio, intitulada de “Hérnia com perda de domicílio” (Tabela 2).

MEDICINA INTERNA | 6 de novembro de 2023 a 12 de janeiro de 2024

O estágio parcelar de Medicina Interna decorreu no Hospital Lusíadas Amadora (HLAM), sob orientação da Dr.ª Marta Jonet, durante um período de oito semanas. Os objetivos específicos para este estágio estavam intimamente relacionados com a aquisição de autonomia no desempenho das funções diárias do médico internista, com vista à integração gradual no serviço como membro da equipa médica. A sua componente prática decorreu maioritariamente em contexto de **internamento**, onde fui responsável pela avaliação anamnésica e objetiva de dois a três doentes diariamente, de forma progressiva e supervisionada. Participei na redação dos seus registos clínicos, requisição dos exames complementares de diagnóstico necessários e de pedidos de colaboração com outras especialidades, prescrição terapêutica, e contacto com familiares, após discussão com um dos elementos da equipa médica. Pude ainda treinar a

realização de técnicas invasivas, como gasimetrias arteriais, assim como assistir e auxiliar na realização de toracocentese, punções femorais, colocação de sondas nasogástricas, técnicas de algáliação e lavagem vesical. Uma vez por semana, participava na **visita médica**, na qual discutia e expunha sumariamente a situação clínica dos doentes a meu cargo. Ao todo, acompanhei a evolução de 45 doentes (Gráfico 4), enquadrando-se os diagnósticos mais prevalentes em doenças do foro urológico e respiratório. Adicionalmente, assisti a um total de 29 **consultas externas** (Gráfico 5) e frequentei a **Unidade de Atendimento Urgente** do HLAM semanalmente, tendo, numa ocasião, acompanhado a Dra. Marta Jonet na sua atividade no SU do HFF, onde cooperei na avaliação, discussão e gestão dos doentes, em contexto de Balcão, SO e Sala de Reanimação. No que concerne à componente teórico-prática do estágio, participei ainda em dois **workshops** sobre “Decisões de fim de vida” (Certificado 3) e “Alterações do equilíbrio ácido-base” (Certificado 4), assisti a uma **sessão clínica** (Tabela 3) no HLAM e apresentei o **trabalho final** com o tema “Tromboembolismo pulmonar” (Tabela 2), alusivo a um caso clínico do estágio.

GINECOLOGIA E OBSTETRÍCIA | 22 de janeiro de 2024 a 16 de fevereiro de 2024

O estágio parcelar de Ginecologia e Obstetrícia teve lugar no Hospital de Cascais Dr. José de Almeida, durante um período de quatro semanas, sob a tutoria da Dr.^a Inês Vieira Martins. Estipulei como objetivos específicos para o estágio: contactar com a Mulher nas diferentes fases reprodutivas; praticar o exame ginecológico e obstétrico; acompanhar a evolução do trabalho de parto e participar em partos eutócicos e distócicos. A principal atividade realizada ao longo do estágio foi em contexto de **consulta externa** de Ginecologia e Obstetrícia. Assisti a um total de 48 consultas, de diferentes tipologias e subespecialidades (Gráfico 6), treinando, subseqüentemente, as minhas competências em colheita de anamnese e realização de exame objetivo ginecológico (exame ao espéculo, palpação bimanual e exame mamário), colheita para colpocitologia e para pesquisa de *Streptococcus* do grupo B. Presenciei ainda a colocação de dispositivos e sistemas intrauterinos, a realização de ecografias obstétricas e de duas amniocenteses ecoguiadas. Ao longo do estágio, frequentei semanalmente o **Serviço de Urgência**, onde acompanhei a abordagem de patologias ginecológicas e obstétricas agudas e a assistência ao trabalho de parto no bloco de partos, observando 53 doentes no total (Gráfico 7). Destaco, neste contexto, a oportunidade de treino de execução do toque vaginal na grávida, de duas ecografias obstétricas suprapúbicas supervisionadas, do teste *Amnisure* e de interpretação do cardiotocograma; e o privilégio de participar como 2^a ajudante em três cesarianas, auxiliar num parto instrumentado com recurso a ventosa e num parto eutócico. No **Bloco Operatório de Ginecologia**, assisti a duas cirurgias oncológicas (Tabela 4), atuando como 2^a ajudante numa delas. Durante uma semana, realizei autonomamente, na **Enfermaria de Puerpério**, a observação diária de 26 puérperas internadas e respetivos registos clínicos. Para além das atividades descritas, frequentei, ainda, quatro **sessões clínicas** (Tabela 3) no hospital, participei

no **workshop** “*The Woman – Obstetrics and Gynecology*” (Certificado 5) que decorreu na CUF Descobertas, e apresentei o **trabalho final**, em grupo, com o tema “Vulvovaginites” (Tabela 2).

SAÚDE MENTAL | 19 de fevereiro de 2024 a 15 de março de 2024

O estágio parcelar de Saúde Mental realizou-se ao longo de um período de quatro semanas. A sua componente prática decorreu no HFF, sob orientação do Dr. João Carlos Melo, em contexto de Hospital de Dia e Serviço de Urgência, e ainda nas instalações da Equipa de Psiquiatria Comunitária do HFF em Queluz/Massamá, onde acompanhei o Dr. Tiago Filipe Ferreira nas Consultas Externas. Defini como objetivos específicos para o estágio: identificar sintomas de perturbação psiquiátrica e diferenciá-los do funcionamento psicológico normal do indivíduo, bem como conhecer os critérios de referenciação para cuidados de saúde mais diferenciados.

A nível hospitalar, contactei sobretudo com o **Hospital de Dia** do Serviço de Psiquiatria, onde são realizadas diversas atividades (grupo terapêutico, grupo de competências sociais, grupo de criativas, grupo de movimento e sessão de relaxamento), com envolvimento de uma equipa multidisciplinar, nas quais participei. Neste contexto, pude ainda participar na reunião clínica semanal e assistir a duas entrevistas de admissão. As patologias psiquiátricas com as quais mais contactei foram as perturbações da personalidade (Gráfico 8). A nível comunitário, presenciei o acompanhamento de 69 doentes em **Consulta Externa**, maioritariamente com perturbações do humor (Gráfico 9), conduzi uma entrevista clínica com posterior elaboração de história clínica, e assisti a uma Consulta de Enfermagem. Durante este período, houve ainda a oportunidade singular de frequentar o **Serviço de Urgência**, de assistir a três **sessões clínicas** (Tabela 3) no hospital, participar num **workshop** dinamizado pelos internos da especialidade – que incluiu uma revisão da história clínica psiquiátrica e um role-play – e no **seminário** “Urgências em Psiquiatria”.

MEDICINA GERAL E FAMILIAR | 18 de março de 2024 a 19 de abril de 2024

Durante o estágio parcelar de Medicina Geral e Familiar, integrei a equipa médica da USF Carcavelos, sob a tutoria do Dr. Nuno Basílio. Os objetivos específicos para este estágio relacionavam-se tanto com a familiarização com o funcionamento dos cuidados de saúde primários e as principais valências desta especialidade, como principalmente com a aquisição gradual de autonomia na realização de consultas. Ao longo das quatro semanas, a minha atividade consistiu na condução ativa, em regime de autonomia parcial sob supervisão, de **consultas** de diferentes tipologias e contacto com os respetivos diagnósticos (Gráfico 10 e 11). Nestas fui responsável não só pelo seu registo informático, tendo por base o Registo Médico Orientado por Problemas, como também pela colheita da anamnese e observação dirigida dos doentes, procedendo à elaboração dos planos de intervenção individualizados, de pedidos de meios complementares de diagnóstico e de referenciação para consulta de especialidade, de receitas e certificados, após discussão de cada caso. Destaco a oportunidade de treinar,

concomitantemente, gestos e procedimentos médicos como a colheita para colpocitologia e infiltração intrarticular, e ainda de assistir à colocação de dispositivos intrauterinos, acompanhar, por um dia, uma visita domiciliária e a atividade da equipa de enfermagem. No final do estágio, procedi à **apresentação e discussão de um caso clínico** integrante do mesmo, no seminário.

PEDIATRIA | 22 de abril de 2024 a 17 de maio de 2024

Durante as últimas quatro semanas, decorreu o estágio parcelar de Pediatria no Hospital de São Francisco Xavier, sob a orientação da Dr.^a Madalena Sales Luís e do Dr. Edmundo Santos. Iniciei o estágio com os seguintes objetivos: sistematizar a abordagem das patologias pediátricas mais prevalentes e reconhecer os respetivos critérios de gravidade; praticar o exame objetivo nas diferentes faixas etárias; e aprimorar e adequar as estratégias de comunicação no contacto com a criança/adolescente e a família. A principal atividade realizada, ao longo da primeira semana de estágio, foi em contexto de **Consulta Externa**, onde pude assistir a várias tipologias de consulta, de diferentes subespecialidades (Tabela 5). No decorrer da segunda semana de estágio, frequentei o **SU Pediátrico**, onde observei e participei ativamente, sob supervisão, na colheita de anamnese estruturada, realização de exame físico dirigido, e na discussão das hipóteses diagnósticas de 30 crianças, cujos diagnósticos mais frequentes foram as infeções do trato respiratório superior (Gráfico 12). Na segunda metade do estágio, integrei-me na atividade do **Berçário**, onde fui responsável por proceder à primeira avaliação ou triagem dos recém-nascidos (RN) com menos de 24 horas de vida, através da realização, em autonomia parcial, do exame objetivo sumário, da colheita da história clínica e da elaboração do plano diagnóstico e terapêutico a adotar. Pude ainda assistir à realização dos rastreios auditivo neonatal universal e de cardiopatias congénitas por parte da equipa de enfermagem. Adicionalmente, durante uma manhã, visitei a **Unidade de Cuidados Intensivos Neonatais** (UCIN), onde contactei com os RN internados, sistematizei o funcionamento da ventilação mecânica não invasiva e invasiva, e assisti à realização de duas ecografias transfontanelares e a uma ecocardiografia fetal. Também neste dia, pude acompanhar uma médica assistente ao Bloco de Partos para auxiliar na observação de um RN num parto distócico por cesariana. Quanto à componente teórico-prática, durante o período de estágio frequentei sete **sessões clínicas** (Tabela 3), assisti aos **seminários** apresentados pelos meus colegas, e apresentei um seminário final onde abordei o tema da “Varicela” (Tabela 2), tendo por base um caso clínico real integrante do estágio no SU.

ELEMENTOS VALORATIVOS

Ao longo dos seis anos do meu percurso no Mestrado Integrado em Medicina, procurei enriquecer a minha formação académica através do envolvimento em diversas atividades extracurriculares, visando o meu desenvolvimento pessoal e profissional enquanto futura médica. No âmbito **formativo**, participei em eventos de destaque como os congressos *FutureMD 5.0* e

iMedConference 15.0, e no workshop *O Papel da Imagiologia*, dinamizados pela AENMS; assisti à 4ª edição do *World Pancreatic Cancer Day* e ao 3º Congresso Nacional de Cirurgia, promovidos pelo Hospital da Luz Lisboa; e marquei ainda presença na 12ª Reunião de Imunoalergologia, organizada pelo departamento da especialidade do Hospital Dona Estefânia. Ademais, em 2022, concluí o curso de Formação Profissional de Língua Italiana A1 e, ao longo do presente ano letivo, completei três cursos de capacitação teórico-prática – *Insights Serviço de Urgência*, *Insights Dermatologia* e *Insights Doença Renal Crónica* – dinamizados pela *Dioscope Learning Center*, com vista à consolidação dos meus conhecimentos e domínio destas temáticas. Destaco também a oportunidade, durante o primeiro semestre do 5º ano do curso, de viver em Itália e estudar na *Università degli Studi di Torino – San Luigi Gonzaga*, ao abrigo do programa *Erasmus+ Estudos*, estagiando em centros de referência como o *Ospedale Infantile Regina Margherita* e *Sant'Anna*. Adicionalmente, em outubro de 2023, a convite do Dr. Hélder Coelho, médico anatomopatologista do Hospital de Cascais, dado o meu interesse pela área materno-fetal, assisti e auxiliei na realização de uma autópsia clínica fetal. Na vertente de **voluntariado**, participei como voluntária na associação *SEMEAR*, em 2021. No ano seguinte, desempenhei funções como **promotora** nos eventos da *Moment Eventos*, o que proporcionou o aprimoramento de *soft skills* essenciais, como estratégias de comunicação eficaz, por meio do trabalho em equipa e do contacto com o público, e de gestão de conflitos. Por último, mantive a minha dedicação à **música**, particularmente ao canto, uma paixão que cultivo desde os 11 anos.

REFLEXÃO CRÍTICA FINAL

Aproximando-se o fim deste extenso percurso de seis anos de formação pré-graduada, reflito agora acerca do impacto deste último ano no meu crescimento, tornado evidente no decurso do Estágio Profissionalizante, sem esquecer as etapas prévias que também o delinearam.

Iniciei o 6º ano com o estágio de **Cirurgia Geral**, o pilar de todas as especialidades cirúrgicas, que veio reforçar ainda mais a minha preferência por esta vertente. As atividades desenvolvidas durante o estágio permitiram não só interagir com o doente cirúrgico nas diferentes perspetivas e com as diversas patologias, mas principalmente desenvolver as minhas capacidades técnicas, tal como ambicionava. Nesse sentido, a minha participação ativa na Pequena Cirurgia e no Bloco Operatório assumiu especial importância, pois contribuiu consideravelmente para o aperfeiçoamento da minha técnica cirúrgica, de manuseamento de instrumentos, e treino das técnicas de assepsia e de anestesia local. Adicionalmente, foi bastante enriquecedor o contacto com duas especialidades adicionais, neste contexto, ao permitir estabelecer uma ponte de cooperação com a Cirurgia. Relativamente aos pontos menos positivos, de realçar a reduzida diversidade de patologias e procedimentos cirúrgicos observados no Bloco Operatório, assim como as escassas oportunidades de participação como ajudante neste contexto, dada a dimensão da equipa e por terem sido realizadas maioritariamente por via laparoscópica, exigindo

um grau de *expertise* elevado. O Estágio Parcelar de **Medicina Interna** realizado no HLAM foi, certamente, um dos mais gratificantes ao longo deste ano letivo, proporcionando uma evolução exponencial das minhas competências. O reconhecimento como membro integrante da equipa médica aliado à confiança depositada na minha atividade, atribuindo-me responsabilidades crescentes face ao meu desempenho, conduziu ao desenvolvimento notório não só da minha capacidade de exposição de situações clínicas complexas e de justificação das opções tomadas, como também de gestão de tempo e sentido de responsabilidade. O estágio traduziu-se, assim, num importante ganho de autonomia, servindo como impulsionador tanto para o semestre subsequente quanto para o futuro. Como ponto negativo do mesmo, por ter sido realizado num hospital do setor privado, realço o tempo despendido com a elevada carga burocrática exigida pelas companhias de seguros para elaboração de orçamentos, atrasando significativamente a abordagem diagnóstica e terapêutica. Sendo a **Ginecologia e Obstetrícia** uma das áreas pelas quais nutro maior interesse para o meu futuro, este estágio foi, indubitavelmente, o que mais me satisfaz a nível pessoal e formativo. Proporcionou-me a convicção da minha preferência por esta especialidade, que havia surgido no 4º ano do curso, e a compreensão do seu funcionamento, ao permitir o contacto com as mais diversas áreas de atuação e a participação na abordagem à Mulher nas diferentes fases do seu ciclo reprodutivo. A frequência de todas as atividades com um rácio aluno: tutor de 1 para 1, foi, por sua vez, um dos pontos mais positivos do estágio, pois permitiu uma maior disponibilidade para o esclarecimento de dúvidas e para treino de gestos e procedimentos médicos, que, de outra forma, não teria sido tão enriquecedor. Destaco, assim, o privilégio de aprimorar as minhas competências na realização do exame ginecológico e obstétrico, assim como a minha técnica cirúrgica na assistência ao bloco de partos. Estes foram ainda espaços de desenvolvimento de competências comunicacionais, em particular, na abordagem de temáticas inerentemente sensíveis, como o aborto e a infertilidade. Como aspeto menos positivo do estágio, destaco apenas a limitada diversidade de cirurgias ginecológicas a que assisti. Ainda que a Psiquiatria não figure entre as especialidades preferenciais, o estágio parcelar de **Saúde Mental** foi efetivamente o que mais evidenciou a importância da comunicação como veículo para estabelecer uma adequada relação médico-doente, enquanto ferramenta diagnóstica e terapêutica, permitindo-me reconhecer o seu valor na formação médica de base. Ademais, em linha com os objetivos delineados, constituiu um importante complemento ao estágio realizado em Itália, exclusivamente em Enfermaria Psiquiátrica, ao possibilitar a obtenção de uma visão global das perturbações psiquiátricas e respetiva abordagem no Hospital de Dia, na Consulta e no SU, com as quais irei contactar certamente na minha futura prática clínica, independentemente da área de especialização. O estágio proporcionou ainda a oportunidade de desconstrução de alguns estigmas no que concerne à doença mental que prevalecem na sociedade em geral, e que eu própria tinha apreendido de forma inconsciente. Embora não tenha impactado de forma significativa a minha aprendizagem dada a minha experiência passada supracitada, destaco, pela negativa, a impossibilidade de frequentar o internamento, apenas

concedida a um número limitado de alunos. O estágio de **Medicina Geral e Familiar**, por sua vez, enquanto primeiro contacto com a especialidade, superou as minhas expectativas e metas traçadas, pelas oportunidades que me foram dadas e pela sua excelente organização. No decurso deste estágio, pude exercer a autonomia previamente adquirida, na gestão do doente internado em Medicina Interna, na abordagem ao doente em consulta, adotando diariamente as estratégias da Medicina Centrada na Pessoa, e praticando alguns procedimentos clínicos. Foi simultaneamente uma boa oportunidade para constatar a importância crucial dos cuidados de saúde primários na otimização terapêutica e atuação na prevenção, como primeira linha de serviços de saúde na comunidade, e da articulação entre profissionais de saúde. Como aspeto menos favorável do estágio, destaco as escassas oportunidades de assistir e atuar em consultas de planeamento familiar e de saúde materna. Por último, o ano terminou com o estágio de **Pediatria**, organizado em sistema rotativo, que permitiu contactar com as diferentes valências abrangidas pela especialidade. Destaco, no entanto, o contacto singular com a área da neonatologia, e a experiência nas consultas externas que, apesar de enriquecedores, tiveram um carácter predominantemente observacional. Contudo, a passagem pelo serviço de urgência e principalmente pelo berçário veio colmatar este último ponto, possibilitando a prática e o domínio do exame objetivo pediátrico, em particular do recém-nascido, bem como a consolidação da marcha diagnóstica e terapêutica das patologias mais frequentes, desde o nascimento à adolescência, e o aprimoramento simultâneo das estratégias de comunicação no contacto com as diferentes faixas etárias. Quanto às **atividades complementares** extracurriculares realizadas ao longo deste percurso, saliento não só as formações em que participei, de forma a exponenciar o meu conhecimento, mas principalmente a oportunidade de estudar em Itália ao abrigo do programa de mobilidade. Foi, de facto, uma experiência absolutamente enriquecedora, fora do meu ninho de conforto, onde abracei o desafio da descoberta de novas culturas, adaptando-me às circunstâncias impostas, o que me tornou mais resiliente, tolerante e conhecedora das minhas capacidades. Simultaneamente, permitiu-me obter uma visão mais abrangente da arte da medicina e do mundo, ao contactar com os sistemas de ensino médico e saúde italianos e compará-los com a realidade portuguesa.

Fazendo um balanço geral, embora tenha iniciado o ano letivo com alguma apreensão face aos desafios que dele adviriam e ao peso da responsabilidade de exercer funções equivalentes às de um interno de formação geral, considero que o concluí com sucesso, cumprindo globalmente todos os objetivos gerais e específicos a que me propus *ad initium*. O Estágio Profissionalizante representou o culminar de uma longa jornada de aprendizagem e crescimento, e foi certamente o que mais contribuiu para a mesma, ao proporcionar a aquisição de aptidões e valores indispensáveis ao exercício desta arte.

Concluo, assim, a minha formação pré-graduada após seis anos desafiantes, mas igualmente gratificantes, com um profundo sentimento de realização pessoal e profissional, e com a certeza de que me encontro apta para enfrentar os desafios do próximo capítulo.

BIBLIOGRAFIA

¹ Victorino, R. M.; Jollie, C.; McKim, J.; *O Licenciado Médico em Portugal – Core Graduates Learning Outcomes Project*. Faculdade de Medicina de Lisboa, 2005.

² Cumming, A.; Ross, M.; *The Tuning Project (Medicine) - Learning outcomes / competences for undergraduate medical education in Europe*. ResearchGate, 2008.

GLOSSÁRIO

AENMS – Associação de Estudantes da NOVA Medical School

HFF – Hospital Professor Doutor Fernando Fonseca

HLAM – Hospital Lusíadas Amadora

SO – Sala de Observação

SU – Serviço de Urgência

TEAM – Trauma Evaluation and Management

UCI – Unidade de Cuidados Intensivos

UCIN – Unidade de Cuidados Intensivos Neonatais

USF – Unidade de Saúde Familiar

ANEXOS

Anexo 1 – Atividades desenvolvidas no âmbito do Estágio Profissionalizante**Tabela 1 – Cronograma dos estágios parcelares**

Estágio parcelar	Coordenador	Período	Local	Orientador(a)
Cirurgia Geral	Professor Doutor Rui Maio	11/09/2023 a 3/11/2023	Hospital de Cascais Dr. José de Almeida	Dr. Carlos Martins
Medicina Interna	Professor Doutor António Mário Santos	6/11/2023 a 12/01/2024	Hospital Lusíadas Amadora	Dr. ^a Marta Jonet
Ginecologia e Obstetrícia	Professora Doutora Teresinha Simões	22/01/2024 a 16/02/2024	Hospital de Cascais Dr. José de Almeida	Dr. ^a Inês Vieira Martins
Saúde Mental	Professor Doutor António Miguel Cotrim Talina	19/02/2024 a 15/03/2024	Hospital Professor Doutor Fernando Fonseca	Dr. João Carlos Melo Dr. Tiago Filipe Ferreira
Medicina Geral e Familiar	Professor Doutor Daniel Pinto	18/03/2024 a 19/04/2024	USF Carcavelos	Dr. Nuno Basílio
Pediatria	Professor Doutor Luís Varandas	22/04/2024 a 17/05/2024	Hospital de São Francisco Xavier	Dr. ^a Madalena Sales Luís Dr. Edmundo Santos

Tabela 2 – Métodos de avaliação dos estágios parcelares

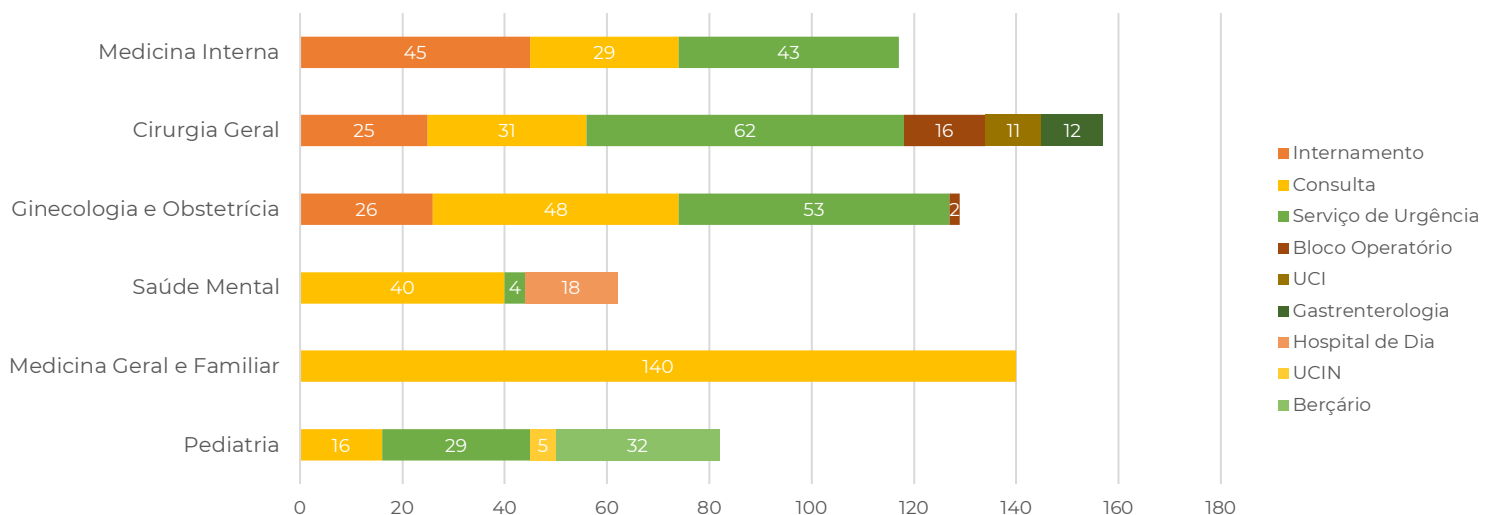
Estágio parcelar	Método de avaliação	Autor(es)
Cirurgia Geral	Seminário “Hérnia com perda de domicílio”	Daniel Sousa, Mariana Mourão, Marta Baptista e Sara Silva
	Relatório de estágio	Marta Baptista
Medicina Interna	Seminário “Tromboembolismo pulmonar”	João Pedro e Marta Baptista
	Relatório de estágio	Marta Baptista
Ginecologia e Obstetrícia	Seminário “Vulvovaginites”	Ana Raquel Barata, Inês Martins, Joana Gomes e Marta Baptista
	Relatório de estágio	Marta Baptista
Saúde Mental	História Clínica Esquizofrenia	Marta Baptista
	Relatório de estágio	
Medicina Geral e Familiar	Apresentação de Caso Clínico Multimorbilidade	Marta Baptista
	Diário de Exercício Orientado	
Pediatria	Seminário “Varicela”	Marta Baptista
	Relatório de estágio	

Tabela 3 – Sessões clínicas assistidas nos estágios parcelares

Estágio parcelar	Tema
Cirurgia Geral	<i>Invality of Tokyo guidelines in acute biliary pancreatitis: A multicenter cohort analysis of 944 pancreatitis cases</i>
	<i>Comparison of laparoscopic versus open gastrectomy for advanced gastric cancer: an updated meta-analysis</i>
Medicina Interna	Finerenona – um novo pilar terapêutico para a Doença Renal Crónica associada a Diabetes Mellitus tipo 2
Ginecologia e Obstetrícia	Patologia tiroideia na gravidez
	Maturação cervical e Indução de trabalho de parto
	Organização dos cuidados de saúde na preconceção, gravidez e puerpério
	Cuidados de saúde durante o trabalho de parto
Saúde Mental	Psicoeducação
	Neuropsicologia
	Psicofarmacologia na Doença Renal Crónica e Hemodiálise
Pediatria	<i>Mycoplasma pós pandemia – finalmente ressurgiu? – Casuística, Caso Clínico e Revisão Teórica</i>
	<i>Unusual Presentation of Cow's Milk Protein Allergy</i>
	<i>Metoclopramide Induced Dystonia in Children: Two Case Reports</i>
	Berçário Manual de apoio
	Programa de Acolhimento Familiar da Santa Casa da Misericórdia de Lisboa Sessão informativa
	Terapêutica na Urgência Pediátrica
	<i>The Burden of Flu & The role of Live Attenuated Influenza Vaccine</i>

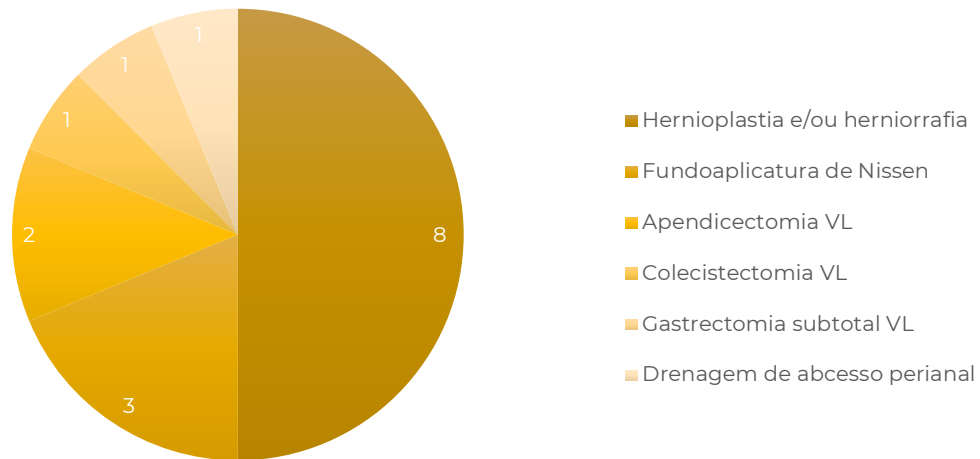
Anexo 2 – Casuística dos doentes observados no Estágio Profissionalizante

Gráfico 1 – Número de doentes observados em cada estágio distribuídos por valências



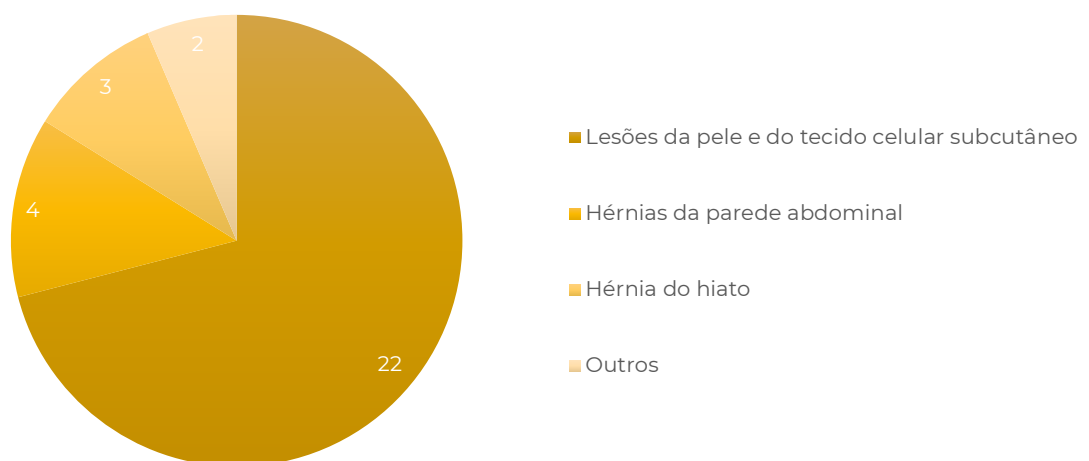
Anexo 2.1 – Estágio parcelar de Cirurgia Geral

Gráfico 2 – Procedimentos cirúrgicos observados no Bloco Operatório



Legenda – VL: Via Laparoscópica

Gráfico 3 – Diagnósticos dos doentes observados na Consulta Externa



Anexo 2.2 – Estágio parcelar de Medicina Interna

Gráfico 4 – Distribuição dos motivos de internamento por sistema de órgão

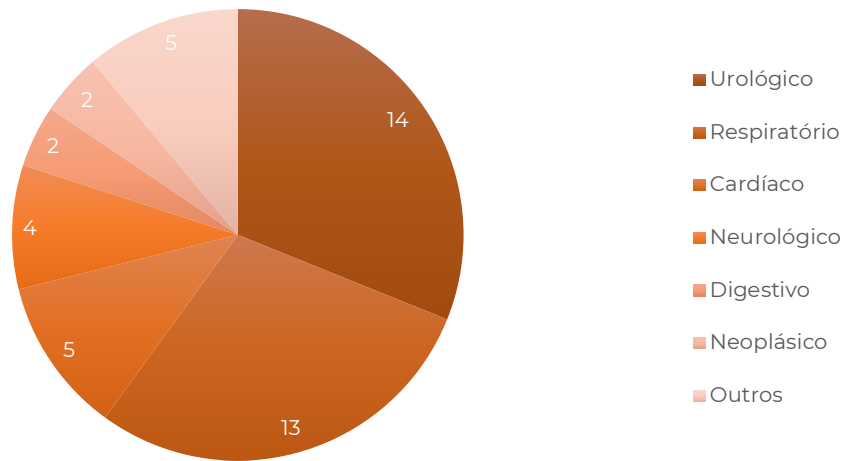
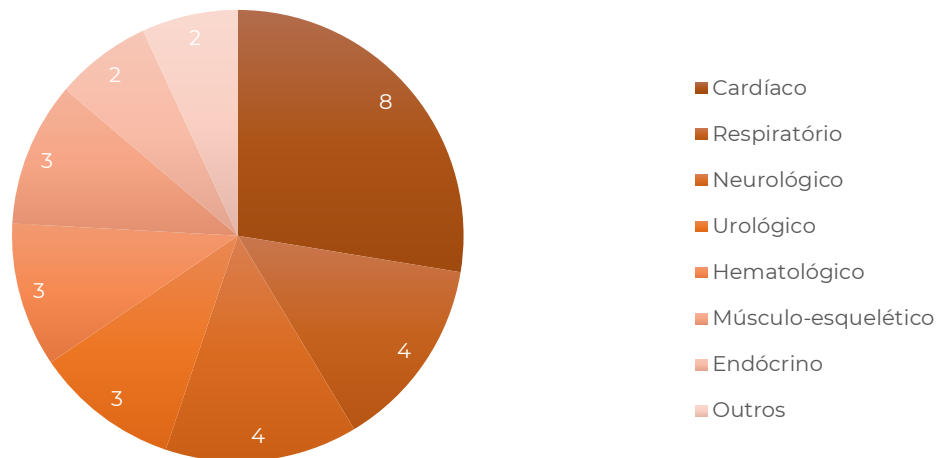


Gráfico 5 – Distribuição dos motivos de consulta por sistema de órgão



Anexo 2.3 – Estágio parcelar de Ginecologia e Obstetrícia

Gráfico 6 – Tipologias de consultas observadas distribuídas por subespecialidade

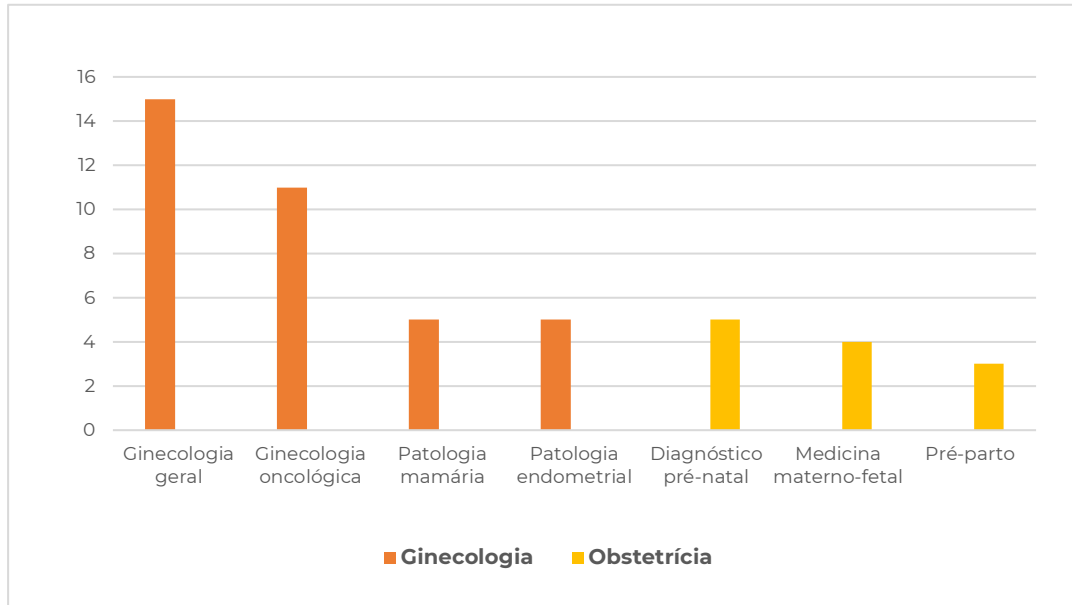


Gráfico 7 – Diagnósticos das doentes observadas no Serviço de Urgência

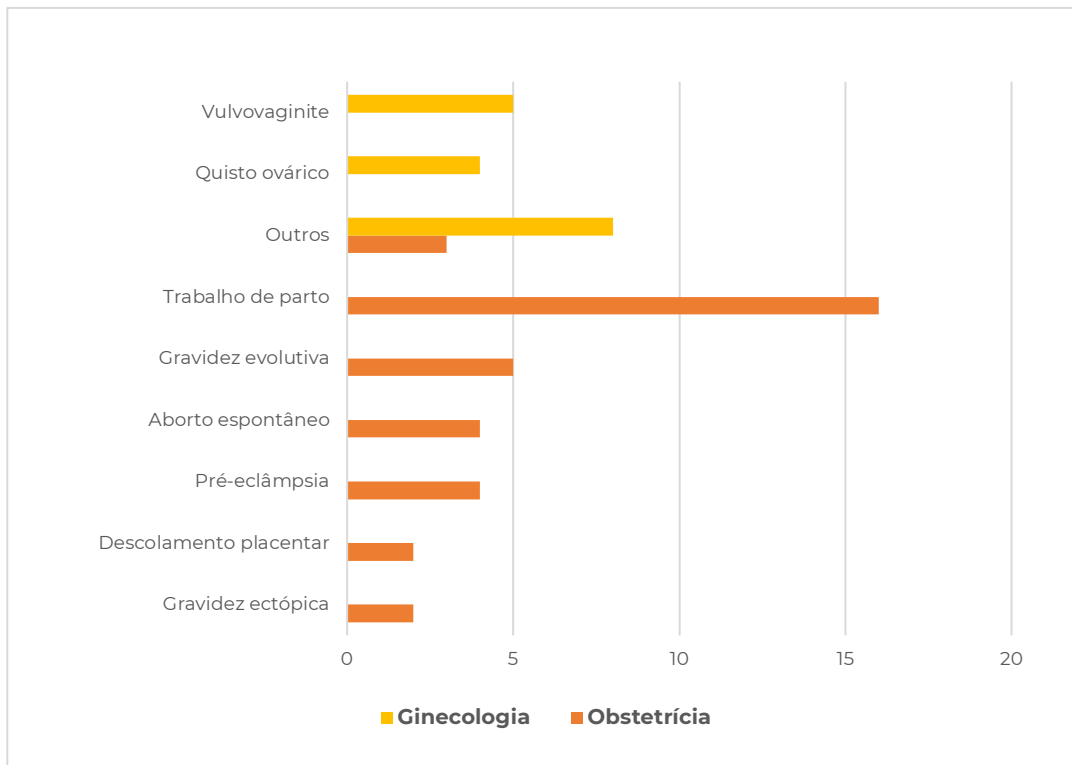


Tabela 4 – Procedimentos cirúrgicos observados no Bloco Operatório de Ginecologia

Procedimento cirúrgico	Nº	Observações
Histerectomia total + Anexectomia bilateral + Omentectomia parcial *	1	Sarcoma uterino
Laparotomia exploradora: Hemicolectomia direita + Ileotomia terminal	1	Oclusão intestinal por recidiva local de adenocarcinoma do endométrio metastizado

Legenda – * Participei como 2ª ajudante

Anexo 2.4 – Estágio parcelar de Saúde Mental

Gráfico 8 – Diagnósticos dos doentes observados no Hospital de Dia

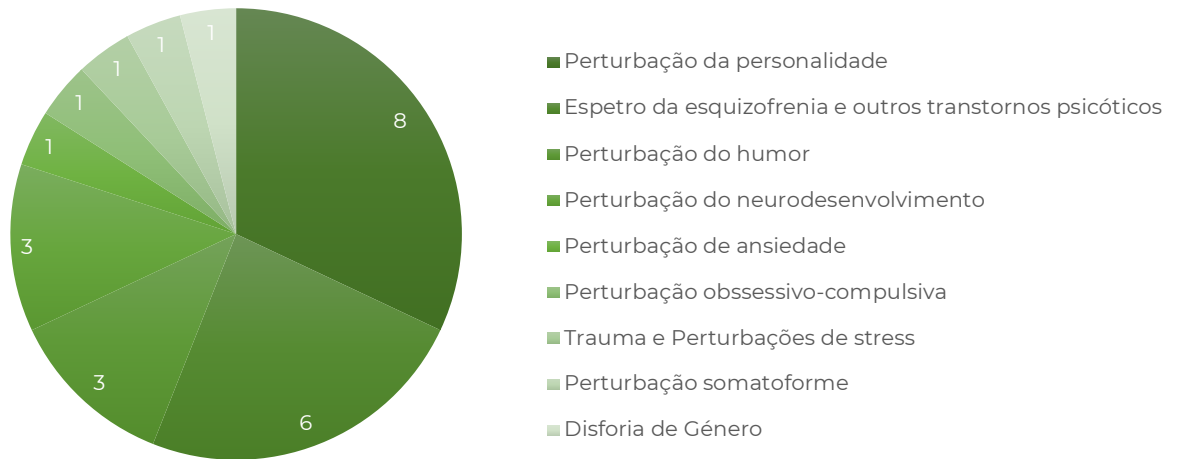
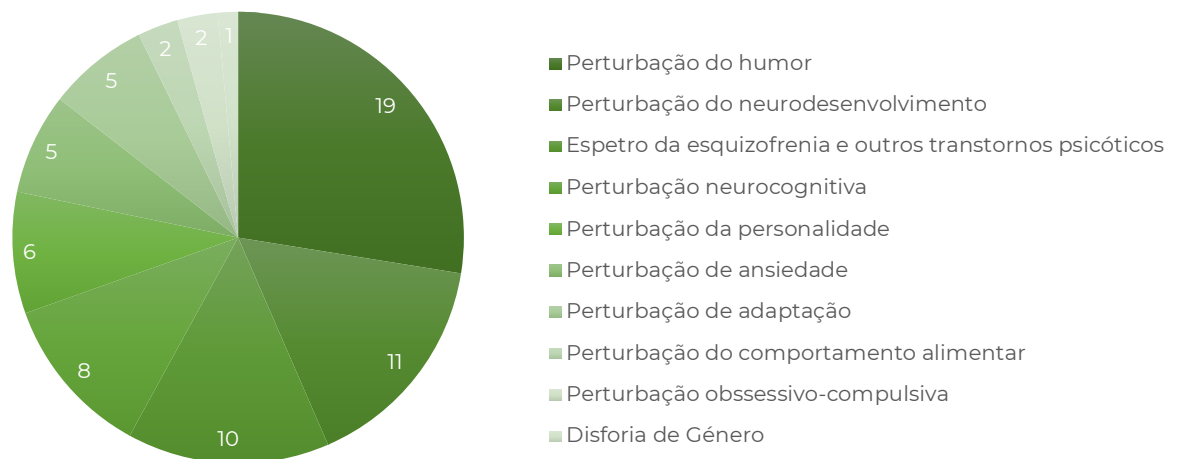


Gráfico 9 – Diagnósticos dos doentes observados no Consulta Comunitária



Anexo 2.5 – Estágio parcelar de Medicina Geral e Familiar

Gráfico 10 – Tipologias de consultas observadas e realizadas

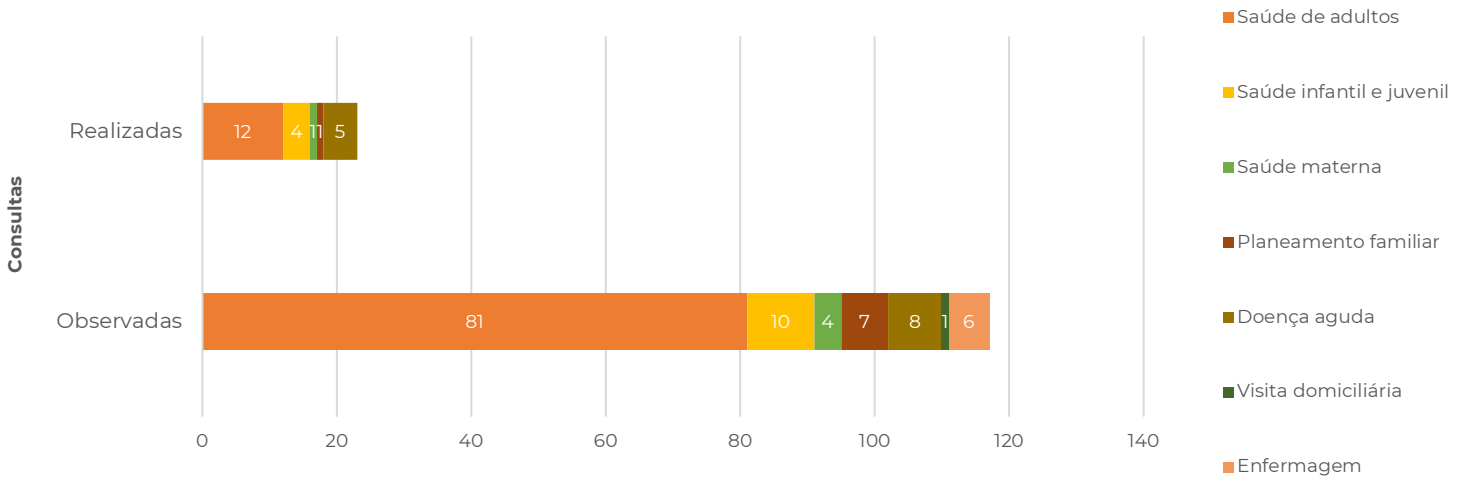
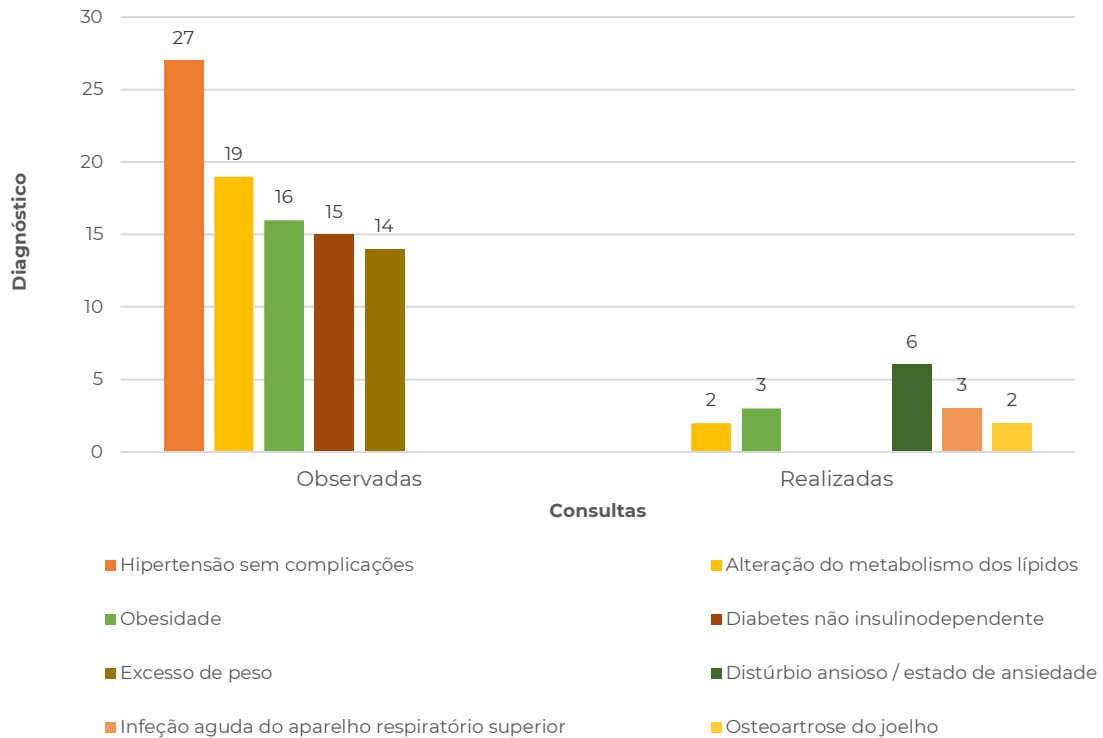


Gráfico 11 – Principais diagnósticos nas consultas observadas e realizadas

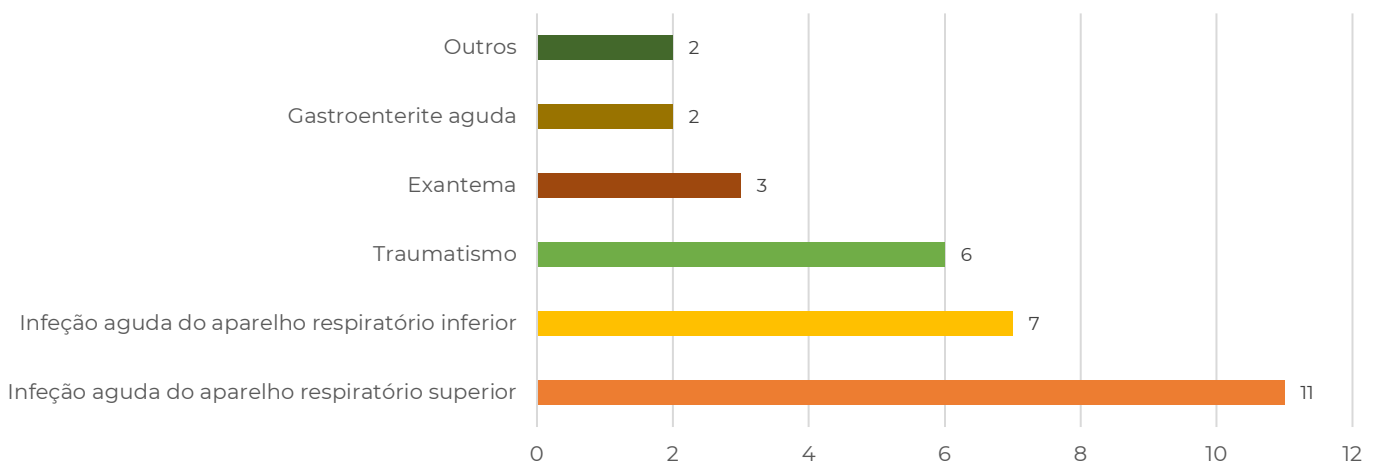


Anexo 2.6 – Estágio parcelar de Pediatria

Tabela 5 – Diagnósticos dos doentes observados nas Consultas da Especialidade

Tipologia de consulta	Diagnóstico principal / Motivo de consulta	Nº
Consulta de Imunoalergologia Pediátrica	Asma	2
	Sibilância recorrente	2
	Alergia alimentar	2
	Urticária multiforme	1
Consulta de Pediatria do Desenvolvimento	Perturbação de hiperatividade e défice de atenção	2
	Perturbações específicas de aprendizagem	1
	Perturbação do desenvolvimento intelectual	1
	Perturbação da comunicação	1
Consulta de Pediatria Seguimento	Dermite atópica	1
	Icterícia neonatal	1
	Cistites de repetição	1
	Suspeita de esplenomegalia	1


Gráfico 12 – Diagnósticos dos doentes observados no Serviço de Urgência



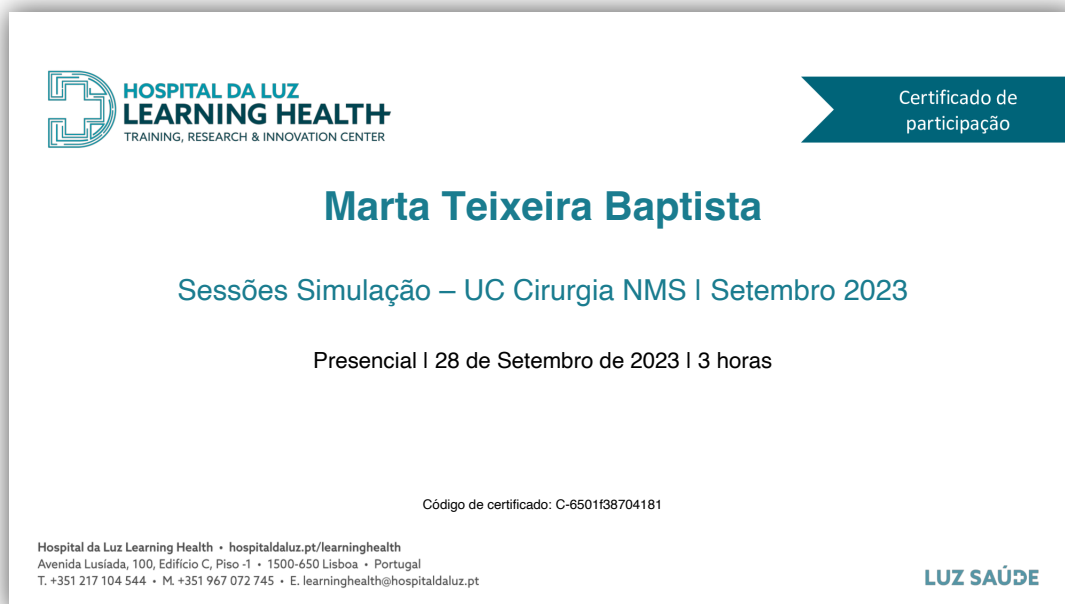
Anexo 3 – Certificados de participação

Anexo 3.1 – Workshops

Certificado 1 – Curso TEAM



Certificado 2 – Sessão de Simulação Luz Learning Health



Certificado 3 – Workshop “Decisões de fim de vida”





Certificado

Certificamos que **Marta Teixeira Baptista, N°2018382**, participou no Workshop intitulado *Decisões de Fim de Vida*, no dia 29 de novembro de 2023, lecionado pela Dra. Camila Tapadinhas, incluído no programa de formação da UC Medicina Estágio Parcelar – Medicina Interna 6º ano do Mestrado Integrado em Medicina.

Camila Tapadinhas

Dra. Camila Tapadinhas

Certificado 4 – Workshop “Alterações do equilíbrio ácido-base”





Certificado

Certificamos que **Marta Teixeira Baptista, N°2018382** participou no Workshop intitulado *Alterações do equilíbrio ácido base*, no dia 06 de dezembro de 2023, lecionado pelo Professor Doutor Pedro Póvoa, incluído no programa de formação da UC Medicina Estágio Parcelar – Medicina Interna 6º ano do Mestrado Integrado em Medicina.



Professor Doutor Pedro Póvoa

Certificado 5 – Workshop “The Woman – Obstetrics and Gynecology”




Mestrado Integrado em Medicina
Unidade Curricular Ginecologia e Obstetrícia (estágio parcelar)

DECLARAÇÃO

Para os devidos efeitos, declara que a aluna **Marta Baptista**, esteve presente no dia 24 de Janeiro de 2024 no workshop “The Woman” no Hospital CUF Descobertas.

Lisboa, 24 de janeiro de 2024



Prof.ª Doutora Teresinha Simões
(Regente da Unidade Curricular Ginecologia e Obstetrícia)
Prof.ª Auxiliar Convidada
NOVA Medical School/Faculdade de Ciências Médicas
Universidade Nova de Lisboa

Certificado 6 – Workshop “O Papel da Imagiologia”

 O PAPEL DA IMAGIOLOGIA 	
O Papel da Imagiologia – <i>Certificado de Participação</i>	
EMITIDO POR: AENMS - Associação de Estudantes da NOVA Medical School Campo Mártires da Pátria, 130 1169-056 Lisboa	
NOME Marta Teixeira Baptista	
DOCUMENTO DE IDENTIFICAÇÃO 15386177	CÓDIGO DE CERTIFICADO C-608e967d99660
Evento O Papel da Imagiologia 03-05-2021 18:30 → 03-05-2021 20:00 - Duração: 1:30 horas Todos sabemos que a Imagiologia é uma importante ferramenta na prática de Medicina. Mas será que sabemos realmente qual é o papel dos diferentes exames de imagem? Que exames devemos pedir para chegar a um diagnóstico?	

Anexo 3.2 – Cursos de Formação

Certificado 7 – Curso Insights Serviço de Urgência

CERTIFICADO

Wellpartners, Lda., com sede em Lisboa, contribuinte n.º 513333657, detentora da marca registada **dioscope**, Entidade Formadora Certificada pela DGERT – n.º 4414/2022, certifica que Marta Baptista

frequentou o curso dioscope Insights Serviço de Urgência no dia 12 de fevereiro de 2024, tendo obtido a classificação de 80% na avaliação final.

O plano curricular do curso consta do verso do presente certificado.

O fundador e Coordenador-Geral




(Tomás Pessoa e Costa)

DATA DE EMISSÃO: 12/02/2024

Certificado n.º: 65ca51210691a6e66c098aa8

Sede: Av. Nações Unidas, 33-1.º Dto – 1600-531 Lisboa
Sede comercial: Edifício Ideaspaces Saldanha – Av. Defensores de Chaves, n.º 4 - 1000-117 Lisboa
www.perguntasdaespecialidade.pt - www.dioscope.com
marcas registadas 2018 – 2024
Entidade Formadora Certificada pela DGERT – n.º 4414/2022

 ENTIDADE FORMADORA CERTIFICADA

Serviço de Urgência

Curso Insights | 100% Online | Coordenação de Dr.ª Marta Jonet
12 de fevereiro de 2024

09h:00 - 09h:15
Sessão de abertura
Dr.ª Marta Jonet
Hospital Prof. Doutor Fernando Fonseca


09h:15 - 10h:15
Dor torácica
Dr.ª Francisca Abecasis
Hospital Garcia de Orta


10h:30 - 11h:30
Alteração do estado da consciência
Dr.ª Ana Aires
Centro Hospitalar e Universitário de São João

11h:45 - 12h:45
Dor abdominal
Dr. Manuel Rosete
Centro Hospitalar e Universitário de Coimbra

14h:00 - 15h:00
Hemorragia digestiva
Dr.ª Joana Duarte
Centro Hospitalar de Lisboa Ocidental

15h:15 - 16h:15
Infecções respiratórias e COVID-19
Dr.ª Marta Jonet
Hospital Prof. Doutor Fernando Fonseca

Patrocinado oficialmente:  

Com o apoio de: 

Certificado 8 – Curso Insights Dermatologia

CERTIFICADO

Wellpartners, Unip., Lda., com sede em Lisboa, contribuinte n.º 513333657, detentora da marca registada **dioscope**, Entidade Formadora Certificada pela DGERT – n.º 4414/2022, certifica que

Marta Teixeira Baptista

frequentou o curso dioscope Insights Dermatologia no dia 28 de março de 2024, tendo obtido a classificação de 100% na avaliação final.

O plano curricular do curso consta do verso do presente certificado.

O fundador e Coordenador-Geral



(Tomás Pessoa e Costa)

DATA DE EMISSÃO: 22/05/2024

Certificado n.º: 664e1c216d34c3cbad04a5a7

Sede: Av. Nações Unidas, 33-1.º Dto – 1600-531 Lisboa
Sede comercial: LISPÓLIS – Edifício CID - Sala 213.C - Estrada do Paço do Lumiar, 44 - 1600-546 Lisboa
www.perguntasdaespecialidade.pt - www.dioscope.com
marcas registadas 2018 – 2024
Entidade Formadora Certificada pela DGERT – n.º 4414/2022



 Learning Center 

Insights Dermatologia 28 de março de 2024

100% Online | Coordenação de Dr. Tomás Pessoa e Costa

09h:00 – 09h:15
Sessão de abertura

09h:15 – 10h:15
Urgências dermatológicas
Dr. Tomás Pessoa e Costa
ULS São José e ULS Amadora Sintra

10h:30 – 11h:30
Alopecia – queda de cabelo
Dr. Tomás Pessoa e Costa
ULS São José e ULS Amadora Sintra

11h:45 – 12h:45
Terapêutica tópica em Dermatologia
Dr. Tomás Pessoa e Costa
ULS São José e ULS Amadora Sintra

14h:00 – 15h:30
Dermite atópica e outros eczemas
Dr. Bruno Duarte
ULS São José e Hospital da Luz

15h:45 – 17h:15
Acne e dermatoses anexas
Dr.ª Joana Cabete
ULS São José e Hospital Lusíadas



Com o apoio de:

Certificado 9 – Curso Insights Doença Renal Crónica

CERTIFICADO DE PARTICIPAÇÃO

Wellpartners, Unip., Lda., com sede em Lisboa, contribuinte n.º 513333657, detentora da marca registada **dioscope**, Entidade Formadora Certificada pela DGERT – n.º 4414/2022, certifica que

Marta Teixeira Baptista

frequentou o curso Dioscope Insights Doença Renal Crónica no dia 17 de maio de 2024.

O plano curricular do curso consta do verso do presente certificado.

O fundador e Coordenador-Geral


(Tomás Pessoa e Costa)

DATA DE EMISSÃO: 01/06/2024

Certificado nº: 665b116e222b7c61e408bb57

Sede: Av. Nações Unidas, 33-1.º Dto – 1600-531 Lisboa
Sede comercial: LISPOLIS – Edifício CID - Sala 213.C - Estrada do Paço do Lumiar, 44 - 1600-546 Lisboa
www.perguntasdaespecialidade.pt - www.dioscope.com
marcas registadas 2018 – 2024
Entidade Formadora Certificada pela DGERT – n.º 4414/2022

 ENTIDADE FORMADORA CERTIFICADA

Insights Doença Renal Crónica

17 de maio de 2024 – 100% Online

Coordenação de Prof. Dr. Jorge Malheiro – ULS Santo António

08h:50 – 09h:00 Introdução: Vamos falar de Rim?	13h:00 – 14h:00 Almoço
09h:00 – 10h:00 O rim e alterações da sua função. Como detetar a doença renal na população? Prof. Dr. Jorge Malheiro Nefrologista – ULS Santo António	14h:00 – 15h:30 Doença Renal Crónica – classificação e cuidados integrados. – Gestão nos Cuidados de Saúde Primários. – Gestão na Consulta Hospitalar. – Se e quando referenciar?
10h:15 – 11h:00 Declínio da função renal – como prevenir ou atrasar? Dr.ª Filipa Ferreira Nefrologista – ULS São João	Dr.ª Cristina Outerelo Nefrologista – ULS Santa Maria
11h:15 – 12h:15 Erguendo os pilares para um novo futuro. Terapêutica médica da Doença Renal Crónica Dr. Hugo Diniz Nefrologista – ULS São João	Dr. Luís Pina Méd. – ULS Amadora-Sintra
12h:30 – 13h:00 Neurotoxicidade e ajuste terapêutico. Como gerir a polifarmácia na DRC? Dr.ª Filipa Ferreira Nefrologista – ULS São João	Prof. Dr. Jorge Malheiro Nefrologista – ULS Santo António
	15h:45 – 16h:30 Doença Renal Crónica e patologias associadas (Diabetes e Patologia Cardiovascular) Dr.ª Marta Jonet Internista – ULS Amadora-Sintra
	16h:30 Encerramento

Com o apoio de:

Certificado 10 – Curso de Formação Profissional de Língua Italiana A1

Centro Europeu de Línguas

Certificado de Formação Profissional

Certifica-se que Marta Teixeira Baptista natural de Portugal nascida em 08/12/2000, com o N.º de Cartão de Cidadão 15386177 0ZZ7 válido até 30/08/2022, concluiu com aproveitamento o curso de Formação Profissional de Língua Italiana A1, em 17/06/2022, com a duração de 30:00 horas.

Unidades de Formação/Módulos/Outras Designações	Horas (hh:mm)	Classificação
Grammatica: Regole e fenomeni grammaticali della sezione Argomenti nel foglio Presenze, dove sono indicati e divisi per ogni unità e per ogni lezione.	5:00	-
Vocabolario: Lessico relativo alla medicina tramite la creazione, Obiettivi; esercizi personalizzati e di un glossario.	5:00	-
Espressione Orale: Esercizi che prevedevano confronto e scambio di idee tra le studentesse; rolplay ambientati in situazioni relative agli studiati.	5:00	-
Ascolto: Ascolto di tracce audio e visione di video sulla storia da seguire; esercizi di grammatica o di comprensione che prevedevano di tracce audio	5:00	-
Espressione Scritta: Scrittura di brevi paragrafi relativi agli argomenti trattati, utilizzando le regole grammaticale viste in ogni unità, Esercizi.	5:00	-
Lettura: Lettura dei dialoghi dei personaggi della storia; lettura di approfondimenti sulla cultura italiana posizionati alla fine di ogni unità.	5:00	-

Lisboa, 12 de agosto de 2022

O(A) Responsável pelo(a) Centro Europeu de Línguas, Lda.



(Assinatura e selo branco ou carimbo) V. Pedro Manuel da Nogueira, N.º 3

1000-232 LISBOA

Certificado n.º 9/2022 de acordo com o modelo publicado na Portaria n.º 474/2010

Anexo 3.3 – Programa de Mobilidade

Certificado 11 – Boletim de Reconhecimentos Académicos Erasmus+ Estudos | Turim - Itália


SERVIÇO ACADÉMICO
NÚCLEO DE MOBILIDADE

BOLETIM DE RECONHECIMENTOS ACADÉMICOS

Informo que a aluna Marta Teixeira Baptista, N° 2018382, que frequentou a *Università degli Studi di Torino - San Luigi Gonzaga*, (Itália), de 19/09/2022 a 27/01/2023, ano letivo 2022/2023, no âmbito do Programa Erasmus+ Estudos, obteve aproveitamento nas unidades curriculares que constavam no Learning Agreement, pelo que deverá ser-lhe atribuída creditação às seguintes unidades curriculares do Plano de Estudos do Mestrado Integrado em Medicina da NOVA Medical School/Faculdade de Ciências Médicas:

Unidade Curricular	Ano	Créditos ECTS
Pediatria	5º	8
Medicina Geral e Familiar	5º	8
Psiquiatria	5º	8
Mecanismos Moleculares de Doença	5º	3
Terapêutica Médica	5º	3
Total		30

O Coordenador dos Programas de Mobilidade:




Prof. Doutor Patrício Espírito Santo

Lisboa, 03/03/2023

Anexo: 5 Páginas de Certificados de Notas

Campo Mártires de Pátria, 130
1169-056 Lisboa - Portugal

www.nmsc.unl.pt



UNIVERSITÀ DEGLI STUDI DI TORINO

RECOGNITION DOCUMENT

Start and end dates of the study period: from 19/09/2022 till 27/01/2023

Component code	Component title at the receiving institution	Was the component successfully completed by the student?	ECTS credits	Receiving institution grade
SCB0409	ADE - FUNCTIONAL MEDICINE: COMPLEMENTARY AND ALTERNATIVE APPROACHES (ADE - FUNCTIONAL MEDICINE: COMPLEMENTARY AND ALTERNATIVE APPROACHES)	Yes	2	Approvato
	ADE - FUNCTIONAL MEDICINE: COMPLEMENTARY AND ALTERNATIVE APPROACHES		2	
SCB0279	ADE - MICROSCOPY LAB (ANATOMY) (ADE - MICROSCOPY LAB (ANATOMY))	Yes	2	Idoneo
	ADE - MICROSCOPY LAB (ANATOMY)		2	
SCB0268	CLERKSHIP ON MEDICAL/SURGICAL SPECIALITIES 1 (CLERKSHIP ON MEDICAL/SURGICAL SPECIALITIES 1)	Yes	2	Idoneo
	CLERKSHIP ON MEDICAL/SURGICAL SPECIALITIES 1		2	
SCB0467	CLERKSHIP ON MEDICAL/SURGICAL SPECIALITIES 11 (CLERKSHIP ON MEDICAL/SURGICAL SPECIALITIES 11)	Yes	1	Idoneo
	CLERKSHIP ON MEDICAL/SURGICAL SPECIALITIES 11		1	
SCB0228	HYGIENE, PUBLIC HEALTH, FORENSIC AND OCCUPATIONAL MEDICINE (HYGIENE, PUBLIC HEALTH, FORENSIC AND OCCUPATIONAL MEDICINE)	Yes	4	29
	MEDICAL STATISTICS		1	
	FORENSIC MEDICINE		3	
SCB0239	INTERNAL MEDICINE CLERKSHIP 1 (INTERNAL MEDICINE CLERKSHIP 1)	Yes	2	Idoneo
	INTERNAL MEDICINE CLERKSHIP 1		2	
SCB0221	MEDICAL RADIOLOGY (MEDICAL RADIOLOGY)	Yes	5	30
	MEDICAL RADIOLOGY		5	
SCB0222	MOTHER-CHILD AND REPRODUCTIVE MEDICINE (MOTHER-CHILD AND REPRODUCTIVE MEDICINE)	Yes	4	30 e lode
	PEDIATRICS		4	
SCB0257	PEDIATRICS CLERKSHIP 1 (PEDIATRICS CLERKSHIP 1)	Yes	2	Idoneo
	PEDIATRICS CLERKSHIP 1		2	
SCB0218	PSYCHIATRY (PSYCHIATRY)	Yes	4	30
	PSYCHIATRY		4	
SCB0262	PSYCHIATRY CLERKSHIP 1 (PSYCHIATRY CLERKSHIP 1)	Yes	2	Idoneo
	PSYCHIATRY CLERKSHIP 1		2	
	Total:		30	

Anexo 3.4 – Congressos

Certificado 12 – FutureMD 5.0



EARLY TICKETS
VAGAS LIMITADAS

FUTURE MD 5.0
 frente a frente com o futuro

5 A 7 DE MAIO
GRANDE AUDITÓRIO DO ISCTE

FutureMD 5.0
– *Certificado de Participação*



EMITIDO POR:
AENMS - Associação de Estudantes da NOVA Medical School
Campo Mártires da Pátria, 130
1169-056 Lisboa

NOME
Marta Teixeira Baptista

DOCUMENTO DE IDENTIFICAÇÃO
15386177

CÓDIGO DE CERTIFICADO
C-64406530d462e

Evento

FutureMD 5.0
05-05-2023 15:30 → 07-05-2023 19:00


O FutureMD é um congresso da AENMS cujo principal objetivo é dar-te a conhecer algumas opções para o teu futuro. Neste congresso apresentamos as diferentes carreiras que estão ao teu alcance no fim do curso, nomeadamente diferentes especialidades, carreira como Gestor Hospitalar e até como médico no INEM. Além disso, procuramos sempre abordar temas fraturantes e grandes questões que nos apoquentam como "Onde fazer o Internato de Formação Geral?" ou "Como enfrentar a PNA?". Apresentamos-te também o mundo além fronteiras, para que possas saber mais sobre as possibilidades de especialização no estrangeiro. Espera-se que no fim do evento estejas mais informado sobre a tua formação após a conclusão do Mestrado em Medicina e as várias opções profissionais de que dispões.

O bilhete inclui: Sessões Paralelas (a decorrer no Edifício Sede da NMS); Sessões Plenárias; Sessões de Formação Médica no Estrangeiro; Mesa Redonda. **Apenas os Bilhetes Premium e Medicus incluem o Programa Social.**




Certificado 13 – iMedConference 15.0



Certificado 14 – World Pancreatic Cancer Day | 4th Edition

	Certificado de participação
Marta Teixeira Baptista	
World Pancreatic Cancer Day 4th Edition	
Webinar 16 de Novembro de 2023 4 horas	
Código de certificado: C-6596d71c7ad4f	
<small>Hospital da Luz Learning Health • hospitalduluz.pt/learninghealth Avenida Lusitana, 100, Edifício C, Piso -1 • 1500-650 Lisboa • Portugal T. +351 217 104 544 • M. +351 967 072 745 • E. learninghealth@hospitalduluz.pt</small>	
LUZ SAÚDE	

Certificado 15 – 3º Congresso Nacional de Cirurgia do Hospital da Luz

	
3º Congresso Nacional de Cirurgia do Hospital da Luz	
— Certificado de Participação	
EMITIDO POR:	
Hospital da Luz Learning Health Avenida Lusitana 100 Edifício C, Piso -1 1500-650 Lisboa	
	
	
NOME	
Marta Teixeira Baptista	
DOCUMENTO DE IDENTIFICAÇÃO	CÓDIGO DE CERTIFICADO
15386177	C-65bd26f690807
Evento	
3º Congresso Nacional de Cirurgia do Hospital da Luz 23-02-2024 08:30 → 24-02-2024 18:00 - Duração: 12 horas	
Este Congresso contará com a presença de especialistas nacionais, reconhecidos pela sua experiência em áreas específicas da Cirurgia, em conjunto com as suas equipas multidisciplinares que se dedicam diariamente às áreas cirúrgicas nas unidades do Grupo Luz Saúde.	
Nesta 3ª edição voltam a ser associados 4 cursos teórico-práticos de diferentes especialidades, e há semelhança da edição de 2023, os participantes podem submeter trabalhos para apresentação no Congresso.	

Certificado 16 – 12ª Reunião de Imunoalergologia



Anexo 3.5 – Voluntariado

Certificado 17 – Associação SEMEAR

