

RELATÓRIO FINAL DE ESTÁGIO



Susana Margarida Gonçalves Pereira, n.º 2009316

MESTRADO INTEGRADO EM MEDICINA

Nova Medical School - Universidade Nova de Lisboa

6º Ano

Ano letivo 2014/2015

Junho de 2015

Índice

| | |
|--|-----------|
| Identificação..... | 2 |
| Introdução..... | 2 |
| Parte I - Síntese dos Elementos Representativos dos Estágios Parcelares..... | 3 |
| Trabalhos Valorativos | 5 |
| Parte II - Reflexão Crítica Final..... | 6 |
| <i>Anexo I – iMed Conference 6.0.....</i> | <i>10</i> |
| <i>Anexo II - Workshop ANA Autoimmunity + Allergy Diagnosis + APS Thrombophilia.....</i> | <i>11</i> |
| <i>Anexo III - Clinical Mind Competition (participação).....</i> | <i>12</i> |
| <i>Anexo IV – Clinical Mind Competition (vencedora).....</i> | <i>13</i> |
| <i>Anexo V – 27ª Jornadas de Cardiologia do Hospital Egas Moniz.....</i> | <i>14</i> |
| <i>Anexo VI – Formação Dia Mundial da Diabetes – A Gestão da Diabetes ao longo da vida</i> | <i>15</i> |
| <i>Anexo VII – Formação 3º Curso de abordagem ao doente urgente: do diagnóstico à terapêutica.....</i> | <i>16</i> |
| <i>Anexo VIII – Workshop Linguagem Gestual Portuguesa.....</i> | <i>17</i> |
| <i>Anexo IX – Mesa Redonda: Doente oncológico até onde vamos?</i> | <i>18</i> |
| <i>Anexo X – Santa Marta – 7th Lisbon Summer Meeting 2014</i> | <i>19</i> |
| <i>Anexo XI – CEMEF Neurocirurgia</i> | <i>20</i> |
| <i>Anexo XII – Certificado Monitora de Anatomia</i> | <i>21</i> |
| <i>Anexo XIII - GLUT-1 and Glycogen Synthetase expression in ovarian clear cell carcinoma: correlation and possible roles of metabolism in a distinctive morphological pattern</i> | <i>22</i> |

Identificação

Nome e número de aluna – Susana Margarida Gonçalves Pereira, 2009316.

Estágios Parcelares, locais de estágio, tutores e regentes (respetivamente)

- Medicina (15 Setembro a 7 Novembro de 2014), Serviço de Medicina 1A, Hospital Curry Cabral; Dr.^a Maria Catarina Salvado - Professor Doutor Fernando Nolasco.
- Cirurgia (10 Novembro de 2014 a 16 Janeiro de 2015), Serviço de Cirurgia Geral, Hospital das Forças Armadas; Dr. Pedro Campos – Professor Doutor Rui Maio.
- Pediatria (26 Janeiro a 20 Fevereiro de 2015), Serviço de Hematologia, Hospital Dona Estefânia; Dr.^a Raquel Maia - Professor Doutor Luís Varandas.
- Ginecologia e Obstetrícia (23 Fevereiro a 20 Março de 2015), Maternidade Alfredo da Costa; Dr.^a Joana Rebelo e Dr.^a Vanessa Rosado – Professora Doutora Teresa Ventura.
- Saúde Mental (23 Março a 24 Abril de 2015), Internamento de Psiquiatria, Hospital Egas Moniz; Dr. Ricardo Caetano - Professor Doutor Fernando Miguel Xavier.
- Medicina Geral e Familiar (27 Abril a 22 Maio de 2015), UCSP de Sacavém; Dr.^a Maria Manuela Reis - Professora Doutora Isabel Santos.
- Neurologia Pediátrica (23 de Maio a 5 de Junho de 2015), Hospital Dona Estefânia; Professora Doutora Eulália Calado, Professor Doutor José Pedro Vieira.

Introdução

O presente relatório descreve sucintamente o decurso do estágio parcelar por ordem cronológica, nas suas várias componentes, enumeradas na *Identificação*, tendo como principal objetivo a exposição dos objetivos gerais e específicos e reflexão crítica final. Na primeira parte, far-se-á uma síntese das atividades desenvolvidas; na segunda, proceder-se-á a uma avaliação crítica final acerca do cumprimento dos objetivos pessoais e específicos dos estágios, e reflexão acerca de cada um.

Parte I - Síntese dos Elementos Representativos dos Estágios Parcelares

No estágio de **Medicina**, em contexto de Enfermaria, observei cerca de 28 doentes. Realizei as seguintes atividades: anamnese, exame objetivo, interpretação de meios complementares de diagnóstico (MCDT's); realização ativa de diários de internamento, notas de alta e de entrada; no Serviço de urgência, realizei exame objetivo e anamnese e conduzi algumas observações; na Consulta externa, realizei anamnese, exame objetivo, prescrição de MCDT's e propostas terapêuticas. Tive ainda aulas teórico-práticas no Hospital, Seminários na Faculdade, assisti a Apresentações clínicas no Serviço e realizei um artigo de revisão (formativo) intitulado "Endocardite: uma revisão bibliográfica" que foi apresentado numa sessão clínica ao Serviço.

No estágio de **Cirurgia**, realizei em contexto de Enfermaria (29 doentes) notas de alta, preenchimento de baixas médicas, guias de tratamento, limpeza de ferida cirúrgica, pensos, remoção de drenos, sutura; no Bloco operatório observei 17 cirurgias; na Pequena cirurgia observei 13 procedimentos e fui 1ª e 2ª ajudante em alguns destes, tendo praticado sutura; na Consulta externa, observei 83 doentes e realizei limpeza de ferida cirúrgica, remoção de pontos/agafos, pensos, realizei exame objetivo; no Serviço de Urgência do Hospital São Francisco Xavier, observei 4 cirurgias e 7 doentes em balcão. Apresentei um caso clínico em minicongresso no Hospital Beatriz Ângelo, intitulado "Tumor retroperitoneal: abordagem diagnóstica e cirúrgica".

No estágio de **Pediatria**, em contexto de Enfermaria observei 12 doentes e realizei diariamente registo de diários clínicos, interpretação de MCDT's, discussão de proposta terapêutica, notas de entrada e de alta; em contexto de Hospital de Dia, observei 3 doentes e observei ainda a administração de terapêutica; na Consulta externa, observei 25 doentes, distribuídos por Consulta de Hematologia, de Coagulação e de Imunoalergologia, tendo realizado exame objetivo, anamnese, pedido e interpretação de MCDT's, discussão terapêutica e do prognóstico; no Serviço de Urgência, observei 40 doentes, e realizei exame objetivo e interpretação de MCDT's; na Unidade de Cuidados Intensivos Pediátricos

(UCIP), observei 7 doentes e realizei exame objetivo, vigilância de parâmetros vitais e observação de ajuste terapêutico; no minicongresso final do estágio apresentei o caso clínico “Hipernatrémia: a propósito de um caso clínico”.

No estágio de **Ginecologia e Obstetrícia** em contexto de Enfermaria de Ginecologia, observei 7 doentes: realizei inspeção de ferida cirúrgica, remoção de pontos, registo no diário clínico; em contexto de Enfermaria Materno-fetal, observei 9 doentes: realizei interpretação analítica e ecográfica, colheita de exsudado para despiste de Streptococcus do grupo B e observei exame ginecológico na grávida; no Puerpério observei 4 doentes: realizei o exame ginecológico e mamário da puérpera, inspecionei a episiotomia, os lóquios e a avaliação da altura do fundo uterino, observei a técnica de extração de leite com bomba e coloquei um Implanon®. Na Consulta de Ginecologia, observei 15 doentes, realizei o exame ginecológico a todas e colheita para colpocitologia e, ocasionalmente, de exsudado para outros exames microbiológicos; na Consulta de Senologia, observei 9 doentes, realizei a palpação mamária, avaliação de ferida cirúrgica, remoção de pontos, exame mamário pós-mastectomia, interpretação de resultado anátomo-patológico; na Consulta de Alto Risco, observei 10 grávidas, realizei o exame pélvico e ginecológico, avaliação do colo, pesquisa do foco fetal, medição da altura uterina e perímetro abdominal, manobras de Leopold, observação e interpretação de Cardiotocografia (CTG); na Consulta de Diagnóstico Pré-natal, observei 6 grávidas, e observei a avaliação do risco fetal e interpretação de rastreio de anomalias cromossómicas no 1º trimestre. No Serviço de urgência observei vigilância do CTG intraparto, 14 partos eutócicos por via vaginal, 3 partos distócicos (2 com ventosa e 1 com fórceps) por via vaginal, episiotomia e episiorrafia, clampagem do cordão umbilical, dequitação e avaliação da placenta, observei 5 cesarianas, avaliação das perdas hemáticas, observação do recém-nascido pela Neonatologia. No Bloco operatório de Ginecologia observei 9 cirurgias eletivas e, no de Obstetrícia, observei 5 cesarianas. No último dia de estágio apresentei um trabalho intitulado “Doença Inflamatória Pélvica”.

No estágio de **Saúde Mental**, observei 11 doentes no Internamento, observei reuniões de serviço, entrevista aos doentes e discussão de terapêutica com o tutor; no Serviço de urgência apenas observei a entrevista ao doente. Apresentei ainda um *Journal Club* para o serviço intitulado “Manifestações Neuropsiquiátricas na Patologia Tiroideia: Tratamento”.

No estágio de **Medicina Geral e Familiar** observei 224 doentes: 18 na Consulta de Saúde Infantil, 28 na Consulta de Saúde Materna, 20 na Consulta de Planeamento Familiar, 24 na Consulta de Diabetes, 134 na Consulta de Adulto. Realizei as seguintes atividades: observação e realização de consultas, exame objetivo de acordo com o motivo de consulta, medição de parâmetros biométricos, realização de exame ginecológico na mulher e na grávida, colheita para colpocitologia, auscultação fetal, medição da altura uterina e do perímetro abdominal, interpretação de ecografia obstétrica e de ecografia pélvica, exame oftalmológico com tabela optométrica comum, exame otoscópico com otoscópio, interpretação de análises laboratoriais e exames imagiológicos, prescrição de MCDT's, de terapêutica, preenchimento de baixa médica, de guias de tratamento e de transporte, observação de colocação e remoção de DIU, observação e ajuda na realização de pensos, remoção de pontos, aconselhamento de alterações no estilo de vida e dietéticas, realização de medição de glicémia capilar. Realizei um relato familiar e um comentário acerca de uma alteração terapêutica.

No estágio de **Neurologia Pediátrica**, observei 35 doentes em Consulta externa e 9 doentes na Enfermaria. Realizei exame neurológico, exame otoscópico e fundoscopia; interpretação de MCDT's, nomeadamente de eletroencefalograma (EEG) e discussão diagnóstica. Observei a consulta externa, o internamento na Enfermaria e UCIP e a realização de EEG, na Unidade de EEG.

Trabalhos Valorativos

Particpei no Congresso iMed 6.0 (*Anexo I*), no *Workshop “ANA Autoimmunity + Allergy Diagnosis + APS Thrombophilia”* (*Anexo II*) e na *Clinical Mind Competition* (*Anexo III*), tendo ganho esta competição (*Anexo IV*) pelo que irei realizar 2 semanas de voluntariado médico em São Tomé e Príncipe; 27^a

Jornadas de Cardiologia do Hospital Egas Moniz (*Anexo V*); formações “Dia mundial da Diabetes – a gestão da Diabetes ao longo da vida” (*Anexo VI*) e “Abordagem do doente urgente: do diagnóstico à terapêutica - Introdução à Sépsis Grave, Choque Séptico e Antibioterapia” (*Anexo VII*), realizadas no Hospital Beatriz Ângelo; *Workshop* de Linguagem Gestual; (*Anexo VIII*), Mesa Redonda “Doente Oncológico: Até onde vamos?” (*Anexo XI*), organizados pela AEFCML; Congresso “*Santa Marta – Lisbon Summer Meeting 2014*” (*Anexo X*), no Centro Cultural de Belém; CEMEF em Neurocirurgia (*Anexo XI*), no Hospital de Santa Maria.

Parte II - Reflexão Crítica Final

Refletindo acerca dos estágios profissionalizantes deste ano letivo, considero ter cumprido as metas essenciais a que me propus, nomeadamente, adquirir maior competência na comunicação e trabalho em equipa, que serão essenciais no meu futuro, e treino da anamnese, semiologia e da terapêutica, sendo o principal objetivo preparar-me o melhor possível para o exercício mais autónomo da Medicina. Os Estágios parcelares foram muito úteis pelo treino da autonomia e avaliação com base no trabalho prático desenvolvido.

No estágio de **Medicina**, considero ter atingido os objetivos desta unidade curricular, nomeadamente: proceder de forma autónoma na entrevista ao doente, observação, pedido de MCDT's e sua interpretação, propor a realização de exames na discussão de equipa, desenvolvimento da capacidade de comunicação com doentes, colegas e outros profissionais; diagnóstico das situações clínicas mais prevalentes com proposta terapêutica; elaborar notas de entrada, alta, diários clínicos; acompanhar a transmissão ao doente e seus familiares dos diagnósticos, terapêuticas e prognósticos e exposição pública de situações clínicas complexas, bem como de justificação de opções terapêuticas (no contexto da apresentação ao serviço). Destaco como pontos positivos a minha excelente integração na equipa, a realização ativa de tarefas na enfermaria com maior autonomia e a prática do raciocínio clínico.

No estágio de **Cirurgia**, os principais objetivos, e que considero ter atingido, são a aplicação de linguagem e terminologia corretas, identificação das principais síndromes cirúrgicas e sua semiologia e fisiopatologia, distinção entre situações cirúrgicas eletivas e urgentes, realização de exame clínico, requisição de MCDT's e sua interpretação, formulação de hipóteses diagnósticas e execução de técnicas básicas de pequena cirurgia. Destaco como pontos positivos a minha integração na equipa, que superou as minhas expectativas, dado o hospital ser militar, o treino de técnica asséptica, ter sido 1ª e 2ª ajudante em algumas cirurgias, puder ter realizado bastantes atividades na enfermaria com maior autonomia, como avaliação do doente e da ferida cirúrgica, pensos, remoção de drenos e ter podido treinar sutura em contexto de Pequena cirurgia. Também considero muito importante o exercício quase permanente de integração de conhecimentos com a Anatomia Humana, tendo por isso sido muito importante ter sido monitora de Anatomia desta Faculdade do 2º ao 5º ano, inclusive (*Anexo XII*).

O estágio de **Pediatria** tinha como objetivos conhecer os principais problemas da patologia da criança e adolescente, práticas da Pediatria preventiva e da educação para a saúde, reconhecer a importância dos fatores psicossociais, confronto com a doença e sua compreensão, reconhecimento do crescimento e desenvolvimento da criança saudável e com patologia, identificação de desvio deste, situações de risco/doenças raras, treinando a técnica da anamnese, exame objetivo orientado, do estado geral, de critérios de gravidade, avaliação do crescimento, desenvolvimento e estado nutricional, interpretação de MCDT's, proposta diagnóstica e terapêutica. Considero ter atingido estes objetivos e destaco como pontos positivos o excelente ambiente da equipa médica na qual me inseri, o contacto com patologia hematológica (não tive oportunidade de, no 4º ano do curso, frequentar a cadeira opcional de Hematologia, por motivos de sorteio) e a grande coordenação entre as diferentes especialidades no Hospital Dona Estefânia.

O estágio de **Ginecologia e Obstetrícia** tinha como objetivos, que considero ter cumprido, desenvolvimento de competências na comunicação com doentes, profissionais e familiares, integração e trabalho de equipa, prescrição adequada de MCDT's, elaborando raciocínio clínico para estabelecimento de diagnósticos, sensibilização para a prevenção/diagnóstico precoce, participação nas atividades de ambulatório, internamento, bloco operatório, serviço de urgência/bloco de partos. Destaco como pontos positivos a execução do exame objetivo em praticamente todas as doentes e colheita de produtos biológicos, ter sido 2ª ajudante em 2 cirurgias ginecológicas e 2 cesarianas, e ter realizado uma ecografia pélvica com sonda endovaginal, em contexto de Serviço de urgência.

O estágio de **Saúde Mental** tinha como objetivos, que considero ter atingido, a identificação de sintomas de perturbação psiquiátrica e diferenciá-los do funcionamento psicológico normal do indivíduo, identificação de elementos patológicos da personalidade, comportamentos e relacionamento interpessoal, avaliar o doente no seu contexto social, laboral e familiar, avaliar as suas capacidades funcionais e situações individuais e sociais de risco, recolher, registar e elaborar a informação dos doentes e propor intervenções de curto, médio e longo prazo. Destaco como pontos positivos a realização de uma história clínica com enfoque no exame do estado mental e realização de entrevista diagnóstica estruturada sem tutoria, à doente da história clínica.

O estágio de **Medicina Geral e Familiar** tinha como objetivos o respeito dos valores, preocupações, direitos e o impacto das doenças no doente e seus familiares, treino de aptidões de comunicação interpessoal, colheita de história clínica centrada na pessoa e exame clínico adequado; identificação dos problemas de saúde mais frequentes na comunidade em que me inseri, interpretação de MCDT's, discussão diagnóstica e terapêutica e de medidas de prevenção, prescrição terapêutica e de MCDT's. Destaco como pontos positivos a excelente tutora que tive, que me marcou e a quem queria fazer um agradecimento especial pelo elevado nível didático e grande disponibilidade para discussão da patologia e enquadramento familiar. Pude ainda conduzir algumas consultas. Realizei o exame

objetivo, pertinente em cada caso, a todos os doentes observados e ainda, esporadicamente, prescrição de medicação, preenchimento de formulário de baixa médica, de guia de tratamento e de guia de transporte.

Realizei o estágio clínico opcional no serviço de **Neurologia Pediátrica** do Hospital Dona Estefânia, devido ao meu especial interesse na área das Neurociências, em particular Neurologia. Quis aproveitar esta oportunidade para explorar a patologia na idade pediátrica, sobretudo epilepsia e patologia de origem genética, num contexto mais clínico, uma vez que já tinha contactado com patologia neurológica na idade adulta (cadeira de Neurologia, Hospital Egas Moniz, 2013), e na idade geriátrica (cadeira de Geriatria, Hospital do Mar, 2014) e realizado um CEMEF em Neurocirurgia (Hospital de Santa Maria, 2014).


Um dos objetivos a que me propus no início do meu percurso académico foi tentar participar em projetos de investigação, área pela qual já demonstrava interesse prévio. Nestes 6 anos, a oportunidade na minha formação que me permitiu mais aproximar desta área foi a realização de um trabalho de investigação na cadeira de Anatomia Patológica intitulado “*GLUT-1 and Glycogen Synthetase expression in ovarian clear cell carcinoma: correlation and possible roles of metabolism in a distinctive morphological pattern*”, apresentado no Congresso Pathology Day em 2013 (Anexo XIII). Em 2014, candidatei-me ao projeto PIATI para colaborar na investigação na área da Imunoterapia com células dendríticas, tendo sido selecionada, contudo este projeto extracurricular tornou-se incompatível com a minha carga horária. Como tal, lamento não ter tido mais oportunidades ao longo do curso para desenvolver trabalho nesta vertente e saúdo que a nova reforma de ensino tenha reforçado o papel da investigação científica também como parte integrante da formação do Médico.

Susana Margarida Gonçalves Pereira, Junho de 2015

Anexo I – iMed Conference 6.0

Anexo II - Workshop ANA Autoimmunity + Allergy Diagnosis + APS Thrombophilia



Anexo III - Clinical Mind Competition (participação)

Anexo IV – Clinical Mind Competition (vencedora)

Anexo V – 27ª Jornadas de Cardiologia do Hospital Egas Moniz

27.ª Jornadas de Cardiologia do Hospital Egas Moniz


Serviço de Cardiologia do CHLO (Unidade do HEM)

Cardiologia 2014 para o Clínico Prático

Lisboa, Hotel Vila Galé Ópera, 17 e 18 de Outubro de 2014

Certificado

Certifica-se que a Exma Sra
Susana Margarida Gonçalves Pereira
Participou nas 27.ª Jornadas de Cardiologia
do Hospital Egas Moniz, que teve o apoio da
Ordem dos Médicos, da Sociedade
Portuguesa de Cardiologia, da Sociedade
Portuguesa de Hipertensão, da Associação
Portuguesa dos Médicos de Clínica Geral
e da Fundação Portuguesa de Cardiologia.

Doutor José Nazaré


Anexo VI – Formação Dia Mundial da Diabetes – A Gestão da Diabetes ao longo da vida




Certificado de Frequência de Formação Profissional

Certifica-se que Susana Gonçalves Pereira, natural de Lisboa, nascido/a a 09/06/1991, nacionalidade Portuguesa, portador do Cartão do Cidadão N° 13893825 válido até 10/06/2016, participou no Curso de Formação Profissional Dia Mundial da Diabetes - A Gestão da Diabetes ao longo da vida que decorreu em 14/11/2014 no/a Hospital Beatriz Ângelo com a duração total de 6 horas.

Lisboa, 14 de Novembro de 2014

O Responsável pela ADVITA - Associação para o Desenvolvimento Novas Iniciativas para a Vida



(Assinatura e selo branco ou carimbo da entidade formadora Certificada)

Certificado n.º 3987/2014

De acordo com o modelo publicado na Portaria n.º 474/2010

UCFD
Unidade Coordenadora
Funcional da Diabetes
ACES Loures-Odivelas
ACES Oeste Sul
Hospital Beatriz Ângelo



Anexo VII – Formação 3º Curso de abordagem ao doente urgente: do diagnóstico à terapêutica



Certificado de Frequência de Formação Profissional

Certifica-se que Susana Gonçalves Pereira, natural de Lisboa, nascido/a a 09/06/1991, nacionalidade Portuguesa, portador do Cartão do Cidadão Nº 13893825 válido até 10/06/2016, participou no Curso de Formação Profissional 3º Curso de abordagem ao doente urgente: do diagnóstico à terapêutica - Introdução à Sepsis grave, choque séptico e antibioterapia que decorreu em 15/11/2014 no/a Hospital Beatriz Ângelo com a duração total de 8 horas.

Lisboa, 15 de Novembro de 2014

O Responsável pela ADVITA - Associação para o Desenvolvimento de Novas Iniciativas para a Vida



(Assinatura e selo branco ou carimbo da entidade formadora Certificada)


Certificado n.º 3988/2014

De acordo com o modelo publicado na Portaria n.º 474/2010




ADVITA - ASSOCIAÇÃO PARA O DESENVOLVIMENTO DE NOVAS INICIATIVAS PARA A VIDA
 Rua Carlos Alberto Mota Pinto, 17 - 9.º - 1070-313 Lisboa - Portugal _ Telef.: 213 163 275 _ Fax: 213 530 292 _ info@advita.pt
 Instituição Particular de Solidariedade Social inscrição nº 42/02 a fls. 69 do livro nº 9 das Associações de Solidariedade Social _ Pessoa Colectiva nº 504 605 321

Anexo VIII – Workshop Linguagem Gestual Portuguesa



Anexo IX – Mesa Redonda: Doente oncológico até onde vamos?



Associação de Estudantes
da Faculdade de Ciências Médicas de Lisboa
Departamento de Medicina

A AEFcML certifica que Susana Gonçalves Pereira participou na atividade **MESA REDONDA: DOENTE ONCOLÓGICO ATÉ ONDE VAMOS?** organizada pelo Departamento de Medicina da AEFcML, em parceria com Prof. Doutora Maria Alexandra Ribeiro, Prof. Doutor Luís Passos Coelho, Prof. Doutor Pedro Pita Barros e Dr. Paulo Pina, no dia 4 de Dezembro de 2014 entre as 18h e a 20h.

Lisboa, 4 de Dezembro de 2014

Joana Revés
Joana Revés
Responsável pela Formação – Departamento Medicina

Beatriz Silva
Beatriz Silva
Direção Departamento Medicina

Anexo X – Santa Marta – 7th Lisbon Summer Meeting 2014

SANTA MARTA
7th LISBON SUMMER MEETING 2014
4th, 5th of JULY 2014

CENTRO CULTURAL DE BELÉM

CERTIFICATE

This hereby certify that,


SUSANA MARGARIDA GONÇALVES PEREIRA

attended the

Santa Marta - Lisbon Summer Meeting 2014,

held on the 4th and 5th July, 2014,

at the Centro Cultural de Belém in Lisbon.



Rui Cruz Ferreira
Santa Marta Cardiology



Cardiolgia



CARDIOLOGIA
PEDIÁTRICA



University Hospitals
Case Medical Center



Anexo XI – CEMEF Neurocirurgia



A Associação Nacional de Estudantes de Medicina (ANEM) declara que

Susana Margarida Gonçalves Pereira

realizou um estágio clínico no Serviço de Neurocirurgia do/a Hospital de Sta. Maria de 28/07 a 08/08 de 2014, integrado nos Curtos Estágios Médicos em Férias, organizados pela ANEM.

Duarte Sequeira
Duarte Sequeira
Presidente da ANEM

Diogo Silva
Diogo Silva
Coordenador de Projetos da ANEM

Diogo Sequeira
Diogo Sequeira
Tutor



Associação de Estudantes da Faculdade de Ciências Médicas de Lisboa



Anexo XII – Certificado Monitora de Anatomia

UNIVERSIDADE NOVA DE LISBOA
Faculdade de Ciências Médicas
Departamento de Anatomia
DIRECTOR: Prof. Doutor J. Erse de Goyri O'Neill



Campo dos Mártires da Pátria, 130
1169-056 Lisboa
Portugal

DECLARAÇÃO

Para os devidos efeitos se declara que **SUSANA MARGARIDA GONÇALVES PEREIRA**, faz parte do corpo docente do Departamento Universitário de Anatomia da Faculdade de Ciências Médicas da Universidade Nova de Lisboa desde o ano lectivo 2010, a exercer funções docentes como monitora voluntária.

Colaborou e participou, a nosso convite:

2010/2011 e 2011/2012


- Monitor - Unidade Curricular de Anatomia I;

2012/2013 e 2013/2014

- Monitor - Unidade Curricular de Anatomia;
- Colaborou na Corporis Fábrica X 2010;
- Colaborou na Corporis Fábrica XI 2011;

No exercício das suas funções tem revelado elevada competência e completa dedicação a este Departamento, demonstrando excelentes qualidades pedagógicas e um óptimo relacionamento com os seus pares, com os funcionários e com os seus alunos.

Lisboa, 11 de Julho de 2014


O Director do Departamento de Anatomia
(Prof. Doutor J. Goyri O'Neill)

Depart. Anatomia Tel. (+351)21 8803039

Fax: (+351) 21 885 2313

Anexo XIII - GLUT-1 and Glycogen Synthetase expression in ovarian clear cell carcinoma: correlation and possible roles of metabolism in a distinctive morphological pattern

