



Relatório Final

Mestrado Integrado em Medicina

6º ANO

Ano Lectivo 2014/2015

Carla Daniela Machado Carneiro

Nº 2009140

I – INTRODUÇÃO	2
II – DESCRIÇÃO SUMÁRIA DAS ATIVIDADES DESENVOLVIDAS	3
1. Estágio de Medicina Geral e Familiar	3
2. Estágio de Pediatria	3
3. Estágio de Ginecologia e Obstetrícia.....	4
4. Estágio de Saúde Mental.....	5
5. Estágio de Medicina Interna	5
6. Estágio de Cirurgia	6
7. Estágio clínico Opcional - Pneumologia	7
III – ACTIVIDADE SUPLEMENTAR.....	8
IV – REFLEXÃO CRÍTICA FINAL	9

O 6º ano do Mestrado Integrado em Medicina (MIM) é considerado um Estágio Profissionalizante (EP) e encontra-se organizado em dois estágios parcelares com a duração de 8 semanas (Medicina Interna e Cirurgia), quatro estágios parcelares com a duração de 4 semanas cada um (Medicina Geral e Familiar, Pediatria, Ginecologia e Obstetrícia e Saúde Mental) e um estágio opcional com a duração de 2 semanas.

O EP pretende ser um exercício orientado que aumenta a experiência e o conhecimento do aluno sobre estas áreas, consideradas estruturantes da formação médica, tendo por objectivo levá-lo a desenvolver competências essenciais para a sua futura vida profissional como sejam: a colheita de dados anamnéticos; o aperfeiçoamento do raciocínio clínico, com a passagem da teoria à prática; a promoção de autonomia na tomada de decisões com base científica nos âmbitos da prevenção, diagnóstico, terapêutica e prognóstico; a execução de procedimentos práticos; a iniciação à investigação; o desenvolvimento de boas relações médico-doente/família e a promoção do trabalho em equipa.

Tendo em conta todos os objectivos enunciados, que tomei como meus ao iniciar este ano, tentei também enriquecer o meu percurso académico com actividades suplementares que me auxiliassem na formação enquanto médica mas também na aquisição de valores humanos, que considero de extrema importância para a formação de um bom clínico.

O presente relatório serve o propósito da apresentação, descrição e análise crítica do estágio profissionalizante desenvolvido ao longo do ano, encontrando-se organizado em quatro secções principais: **Introdução**, onde apresento a linha orientadora do trabalho; **Descrição das actividades desenvolvidas**, onde relatarei as actividades realizadas nos estágios por ordem cronológica de frequência; exposição de **Actividades Suplementares** que ainda não foram alvo de avaliação, e cujos certificados serão anexados ao corpo do relatório; e uma **Reflexão Crítica Final**, onde avaliarei o ano decorrido bem como o meu desempenho.

II – DESCRIÇÃO SUMÁRIA DAS ATIVIDADES DESENVOLVIDAS

1. Estágio de Medicina Geral e Familiar (4 semanas: 15 de Set. 2014 – 10 Out. 2014)

Local: USF Alfa Beja || **Regente:** Prof.^a Doutora Isabel Santos || **Tutor:** Dr. Luís Coentro

O estágio de Medicina Geral e Familiar decorreu na USF Alfa Beja e na extensão de saúde de Baleizão, onde acompanhei o meu tutor e o Enfermeiro Luís, duas vezes por semana. Este foi um estágio onde me foi dada muita autonomia pelo meu tutor, tanto na realização das mais variadas consultas: Programada (Geral, Diabetes e Hipertensão), Intersubstituição, Saúde Infantil e Juvenil, Saúde Materna e Planeamento Familiar; bem como no acompanhamento do Enfermeiro em domicílios, ou na realização de procedimentos práticos: citologias cérvico-vaginais, injeções intramusculares, teste rápido de urina (Combur®), entre outros. Esta autonomia tutorada permitiu-me também treinar as técnicas de comunicação necessárias para estabelecer uma relação médico-doente empática, a colheita de anamnese e execução de exame objectivo, discutir hipóteses de diagnóstico, propor exames complementares de diagnóstico e, perante os resultados, propor as terapêuticas mais adequadas. Tudo isto ajudou-me a construir o meu próprio método de trabalho e a sentir-me mais à vontade na execução dos mais variados actos médicos, mas também a sentir-me mais confiante para os estágios que se seguiram. Durante o estágio elaborei um folheto para os utentes e realizei uma comunicação oral para a comunidade Médica intitulados “Direitos e deveres dos utentes – Adaptação à realidade do Centro de Saúde” e elaborei um modelo a implementar na USF Alfa Beja sobre o Consentimento Informado da utilização do DIU com Levonorgestrel (Anexo I). O facto de ter realizado este estágio em meio rural foi uma mais valia na minha formação na medida em que me permitiu constatar a grande diferença que há na prática da Medicina entre o meio rural e urbano. No final do estágio, teve lugar uma prova oral de discussão do “Diário de Exercício Orientado”, na NMS|FCM com a Prof.^a Doutora Isabel Santos e o Dr. Daniel Pinto.

2. Estágio de Pediatria (4 semanas: 13 Out. 2014 – 7 Nov. 2014)

Local: Hospital Dona Estefânia (HDE)

Regente: Prof. Doutor Luís Varandas || **Tutora:** Dr.^a Cristina Henriques

O meu estágio de Pediatria decorreu principalmente entre o Serviço de Urgência (SU) e a Consulta de Reumatologia do HDE, onde acompanhei a minha tutora. No entanto, também tive a oportunidade de assistir a consultas de Imunoalergologia, ir à enfermaria e contactar durante dois dias com o Serviço de Cardiologia Pediátrica do Hospital de Santa Marta (HSM). Esta distribuição do estágio permitiu-me contactar com patologias muito prevalentes da área da Pediatria (no SU) mas também com patologias mais específicas da Cardiologia Pediátrica e da Reumatologia, com as quais nunca tinha tido contacto, o que me permitiu adquirir novas competências teóricas e práticas. Durante o estágio assisti todas as manhãs à reunião geral de passagem dos doentes e semanalmente às reuniões de departamento e às sessões SOFIA (Sociedade para a Formação de Internos da Área de Pediatria). Além disso, também assisti a duas aulas teórico-práticas de Imunoalergologia e realizei, em conjunto com a minha colega Joana Vieira, um Seminário intitulado “*Complicações não supurativas da infecção por Streptococcus β -hemolítico grupo A*”.

3. Estágio de Ginecologia & Obstetrícia (4 semanas: 10 Nov. 2014 – 5 Dez. 2014)

Local: Hospital Dona Estefânia

Regente: Prof.^a Doutora Teresa Ventura || **Tutora:** Dr.^a Filomena Sousa

No sentido de tirar o maior proveito do estágio, este foi organizado em duas metades, onde as primeiras duas semanas foram dedicadas à prática de Ginecologia e as duas últimas à Obstetrícia. Considero ter sido um dos estágios mais bem organizados e completos por onde passei, uma vez que tive oportunidade de frequentar pelo menos uma vez as várias valências da especialidade: consultas de Ginecologia e Obstetrícia, bloco de Ginecologia e de Partos, Diagnóstico Pré-Natal (DPN), SU, Colposcopia, Histeroscopia e a URCI da Maternidade Alfredo da Costa (MAC). Este estágio foi muito proveitoso para a minha formação, dado que me permitiu aplicar conhecimentos teóricos adquiridos no 4^o ano e desenvolver/aprimorar novas competências, nomeadamente no rastreio em Ginecologia, na vigilância de gravidez normal, nas principais patologias Obstétricas e Ginecológicas, na interpretação de exames complementares de diagnóstico e na realização do exame clínico Obstétrico e Ginecológico. Na última semana do estágio apresentei um trabalho intitulado “*Embriopatia Varfarínica*” baseado num caso observado no SU.

4. Estágio de Saúde Mental (4 semanas: 9 Dez. 2014 - 16 Jan. 2015)

Local: Departamento de Saúde Mental do Hospital Egas Moniz (DPSM-HEM)

Regente: Prof. Doutor Miguel Xavier || **Tutor:** Dr. Ricardo Caetano

O estágio de Saúde Mental englobou uma componente teórico-prática, que decorreu no 1º dia de estágio nas instalações da NMS|FCM leccionada pelo Prof. Doutor Miguel Xavier, tendo por base casos clínicos Psiquiátricos frequentes no SU, e uma componente prática. Esta decorreu maioritariamente no DPSM-HEM e no SU do Hospital de São Francisco Xavier (SU-HSFX), sob a tutela do Dr. Ricardo Caetano. Nestes contextos, tive contacto com uma grande variedade de patologias Psiquiátricas, pude assistir a várias entrevistas clínicas e entrevistas familiares e participar na discussão diagnóstica e terapêutica dos doentes. Para mim, a possibilidade de acompanhar os doentes em todas as fases da sua doença, desde a entrada no SU, internamento, evolução clínica e alta foi uma grande mais valia do meu estágio.

Durante o estágio assisti também às Reuniões de Serviço e às Reuniões de Internamento onde são discutidos todos os doentes do serviço entre médicos, enfermeiros, terapeutas ocupacionais, assistentes sociais e alunos do 6º ano. Após a última reunião do meu estágio, decorreu um Journal Club onde apresentei, em conjunto com a minha colega Joana Vieira, os seguintes artigos: “Neurologic and psychiatric complications of antiretroviral agents” e “Implications of Efavirenz for Neuropsychiatry: A Review”. Este tema surgiu com base num caso clínico do internamento e a apresentação foi destinada aos médicos do DPSM-HEM e aos colegas da Infeciologia.

5. Estágio de Medicina Interna (8 semanas: 26 Jan. 2015 – 20 Março 2015)

Local: Hospital de Santa Marta (HSM) || **Regente:** Prof. Doutor Fernando Nolasco

Director de Serviço: Prof. Doutor Sousa Guerreiro || **Tutora:** Dr.^a Teresa Garcia

O estágio foi composto por uma componente prática e outra teórica, integradas e complementares. A componente prática decorreu maioritariamente no internamento de Medicina do HSM e no SU do Hospital de São José (HSJ) que frequentei uma vez por semana. Desde o início, participei de forma activa no acompanhamento diário dos doentes internados, através da colheita da história clínica, realização do exame físico completo, ponderação de hipóteses de

diagnóstico, proposta de exames complementares de diagnóstico e instituição de terapêutica; apresentação e discussão da evolução clínica dos doentes (na reunião da equipa médica que decorria ao final de todas as manhãs) mas também a médicos de outras especialidades e a outros profissionais de saúde; como sendo mais um membro da equipa. Além disso, participei de forma activa na visita clínica semanal, onde pude treinar a capacidade de exposição pública de situações clínicas complexas, justificando as decisões tomadas, em equipa, acerca da marcha diagnóstica e terapêutica. Considero que esta passagem de responsabilidade, com um suporte e apoio constantes, são a essência de um verdadeiro EP, e permitiram-me crescer muito tanto a nível de estruturação do pensamento e raciocínio clínicos como da prática clínica propriamente dita, permitindo-me também sentir maior confiança nas minhas competências médicas e adquirir novas que me serão bastante úteis no meu futuro próximo de jovem médica. A componente teórica compreendeu os seminários semanais (incluídos na unidade curricular), as sessões clínicas do serviço e um trabalho de grupo intitulado “*Abordagem Clínica ao doente com Síncope*”. Por tudo o que referi, considero que este foi um dos melhores estágios do EP e que mais contribuiu para a minha construção enquanto futura médica.

6. Estágio de Cirurgia (8 semanas: 23 Abril 2015- 22 Maio 2015)

Local: Hospital Beatriz Ângelo (HBA)

Regente: Prof. Doutor Rui Maio || **Tutora:** Dr.^a Sílvia Silva

O estágio englobou uma componente teórica e outra prática, constituída por várias vertentes médico-cirúrgicas, e foi estruturado da seguinte forma: 1 semana de aulas teóricas e teórico-práticas, 1 semana de SU, 2 semanas de Gastrenterologia (opcional) e 4 semanas de Cirurgia Geral. As sessões teóricas e teórico-práticas, dirigidas essencialmente por médicos e enfermeiros dos vários departamentos do HBA, constituíram uma importante introdução à prática cirúrgica e visaram principalmente a aprendizagem de procedimentos diagnósticos e/ou terapêuticos essenciais para a prática clínica futura. A componente prática de Gastrenterologia caracterizou-se pelo acompanhamento dos vários médicos nas actividades da especialidade, nomeadamente: consultas (Geral, Hepatologia, Proctologia), técnicas (Eco-endoscopia, CPRE, endoscopia e colonoscopia) e sessões clínicas. Por sua vez, na Cirurgia Geral, acompanhei a minha tutora em

todas as suas actividades: enfermaria, consulta, bloco operatório e reuniões multidisciplinares de Patologia da Mama. Neste contexto, pude acompanhar autonomamente vários doentes na Enfermaria tanto no pré como no pós-operatório, assisti e participei como ajudante em várias cirurgias e participei activamente nas consultas da Dr.^a Sílvia, caracterizadas por uma grande quantidade de doentes com patologia da mama, mas também as outras patologias características da Cirurgia Geral. Além disso, durante este estágio, também frequentei o “4º Curso de Abordagem do Doente Urgente: Procedimentos no doente urgente” (Anexo VIII) e tive a oportunidade de treinar algumas técnicas, nomeadamente: colocação de Cateter Venoso Central guiada por ecografia e entubação orotraqueal em modelos anatómicos, o que considero ter sido um importante complemento ao mesmo e à minha formação. Por fim, participei juntamente com os meus colegas Joana Vieira e Manuel Pereira, no mini-congresso que decorreu no último dia de estágio no auditório do HBA, com a apresentação do tema: *“Cancro da Mama? Também se fala no masculino – a propósito de um caso clínico”*.

7. Estágio clínico Opcional - Pneumologia (2 semanas: 27 Maio 2015 – 05 Junho 2015)

Local: Hospital Egas Moniz (HEM) || **Regente:** Prof. Doutor José Delgado Alves

Director de Serviço: Dr. Fernando Nogueira || **Tutora:** Dr.^a Helena Lucas

Para estágio opcional escolhi fazer Pneumologia (por ser uma especialidade pela qual tenho um especial interesse) no HEM, para contactar com um serviço diferente, que não estivesse já sobrecarregado de alunos. Foi um estágio bastante bem organizado, completo e variado na medida em que, em apenas duas semanas, consegui assistir a quase todas as vertentes da especialidade nomeadamente: consultas (Sono, Cessação Tabágica, Patologia do Interstício, Oxigenoterapia, Rastreio, Pneumologia Geral, Oncologia), Técnicas (Broncofibroscopia e drenagem de Derrame Pleural); Provas de Função Respiratória (onde acompanhei uma técnica de Cardiopneumologia) e enfermaria, onde tive um papel mais activo através da observação autónoma de doentes, discussão, realização do diário clínico e pedido de exames complementares de diagnóstico. Assisti também às reuniões multidisciplinares e às visitas clínicas semanais.

- **Curtos estágios Médicos em Férias (CEMEF's)** – de 23/08/2013 a 06/09/2013 no serviço de Cirurgia Geral do Centro Hospitalar de Povoia de Varzim - Vila do Conde (Anexo II);
- Consciente da dinâmica global e Internacional da Medicina, aliada à minha curiosidade em conhecer outro Sistema de Saúde e interesse em adquirir competências práticas, realizei um **Intercâmbio Clínico** em Cirurgia Geral em João Pessoa, Brasil, em Agosto de 2014(Anexo III);
- Participação nos seguintes **Congressos/Formações**:
 - 1) 27^{as} Jornadas de Cardiologia do Hospital Egas Moniz: “*Cardiologia 2014 para o Clínico Prático*” (Anexo IV);
 - 2) “*Sedação e Analgesia*” – Núcleo de Formação da VMER S. José e Área de Gestão da Formação do Centro Hospitalar de Lisboa Central, EPE (Anexo V);
 - 3) Encontros Médicos Associados – “*A Depressão no Ciclo Vital*” (Anexo VI);
 - 4) 2º Congresso do Internato Médico dos Hospitais José de Mello Saúde – “*Um dia com a Diabetes*” (Anexo VII);
 - 5) 4º Curso de Abordagem do Doente Urgente: Procedimentos no doente urgente (Anexo VIII);
 - 6) Workshop de primeiros socorros na actividade Desportiva (Anexo IX);
 - 7) Workshop de Radiologia de Intervenção (Anexo X).
- Acreditando que "O Médico que só sabe Medicina nem Medicina sabe", no ano lectivo de 2012/2013 integrei num projecto de acção social, o GASNova, com o intuito de no final do ano partir em missão. Entre as várias actividades desenvolvidas durante o ano, iniciei um voluntariado semanal dando explicações de Português e Matemática a um aluno do 6º ano no centro social de Arroios. No final do ano, fui escolhida para Directora da missão de Portugal onde, uma grande quantidade das actividades desenvolvidas foram de ensino para a saúde (mini-formação de Suporte Básico de Vida, Saúde Oral, Contracepção e Planeamento Familiar...) (Anexo XI).

Chegada ao fim desta caminhada, verifico que a grande maioria dos objectivos a que me propus foram concluídos, no entanto, não todos na medida em que gostaria. Considero que ao longo deste ano consegui desenvolver muitas das competências que considero essenciais para a prática clínica de qualquer jovem médico, nomeadamente no que diz respeito à aquisição de mais autonomia, principalmente numa enfermaria ou em cuidados de saúde primários, aprimorando também o meu raciocínio clínico e capacidade de tomada de decisões, adquirindo competências de comunicação em público ou na relação médico-doente/família, e na capacidade de trabalho em equipa. No entanto, no que diz respeito à realização de determinados procedimentos práticos entendo que não me foi dada a oportunidade para os praticar, o que limitou a minha formação. Entendo também, que esse deveria ser um dos objectivos fundamentais do EP e dos nossos orientadores, num ano que pretende fazer a ponte entre a teoria e a aquisição de competências práticas. Esta falha na minha formação foi, em parte, colmatada pelo Intercâmbio Clínico que realizei e onde tive grande prática cirúrgica. O meu objetivo de iniciação à investigação também não foi atingido pela falta de oportunidade. Na minha opinião, esta é uma área que necessita de ser mais incentivada e valorizada ao longo da formação na NMS|FCM. Apesar de tudo isto, faço um balanço muito positivo do EP, considerando que foi da máxima importância para a minha formação profissional. Ainda assim, considero que alguns pontos podem ser melhorados, nomeadamente: uniformização dos horários, critérios de avaliação e exigência entre os vários estágios e principalmente entre os vários tutores/Hospitais dentro do mesmo estágio; sendo o 6º ano considerando profissionalizante, é premente limitar ao máximo o carácter observacional dos estágios, tornando-os mais práticos; parece-me insuficiente 4 semanas de Cirurgia Geral; o rácio aluno/tutor deveria ser diminuído contribuindo para uma melhor formação de todos; num ano profissionalizante as aulas teóricas deveriam ser repensadas, tornando-se mais práticas, devendo também ser mais incentivado e disponibilizado o treino de aptidões técnicas em modelos. Por fim, queria agradecer a todos os profissionais que me acolheram neste último ano, pela confiança que depositaram em mim, pela disponibilidade, a exigência e acima de tudo pelo exemplo que foram, contribuindo para a construção de uma pessoa e futura médica melhores.

ANEXOS

Relatório Final - Mestrado Integrado em Medicina

Anexo I: Actividades desempenhadas no Estágio de MGF




DECLARAÇÃO

Para efeitos curriculares, declaro que a **Carla Daniela Machado Carneiro** realizou na USF Alfa Beja as seguintes Actividades Curriculares:

- **Direitos e deveres dos utentes – Adaptação à realidade do Centro de Saúde**
Comunicação Oral e Folheto para os utentes
26 de Setembro de 2014 – Reunião de Médicos da USF Alfa Beja
- **Consentimento Informado DIU com Levonogestrel**
Elaboração do modelo a implementar na USF Alfa Beja
Outubro de 2014

Beja, 8 de outubro de 2014



Luis Coentro
Coordenador da U.S.F. Alfa Beja

Anexo II



CEMEF's

anem
P O R M S I C

CURTOS ESTÁGIOS MÉDICOS EM FÉRIAS

A Associação Nacional de Estudantes de Medicina (ANEM) declara que Carle Damião Machado Carneiro realizou um estágio clínico no Serviço de Cirurgia Geral do/a CHPUNC de 23/08 a 06/09 de 2013, integrado nos Curtos Estágios Médicos em Férias, organizados pela ANEM.

Francisco Mourão
Presidente ANEM

Ana Rita Alves
Coordenadora de Projetos ANEM

José Correia
Tutor





IFMSA

International Federation of
Medical Students' Associations

Standing Committee on Professional Exchange

CERTIFICATE

This is to certify that the Medical Student

Carla Daniela Machado Carneiro
full name

from Portugal
country

has successfully completed his/her professional exchange programme.

The student worked in the department of

Surgery - General
department

at the Hospital de Ortopedia de Mangabeira
name of hospital

Brazil
country during the period

August 4th to August 29th - 2014
period under the supervision

of Jão Paulo de Jesus
the name of supervisor

The student has fulfilled the requirements for a professional exchange according to the regulations of the Standing Committee on Professional Exchange of the International Federation of Medical Students' Associations.

Tutor/Institution

[Signature]
Dr. João Paulo de Jesus
Cirurgia Geral e Laparoscopia
CRM - 12.582/0

National/ Local Exchange Officer

[Signature]
Alef J. Figueiredo

27.^{as} Jornadas de Cardiologia do Hospital Egas Moniz

Serviço de Cardiologia do CHLO (Unidade do HEM)

Cardiologia 2014 para o Clínico Prático


Lisboa, Hotel Vila Galé Ópera, 17 e 18 de Outubro de 2014

Certificado

Certifica-se que a Exma SRA
Carla Carneiro

Participou nas 27.^{as} Jornadas de Cardiologia do Hospital Egas Moniz, que teve o apoio da Ordem dos Médicos, da Sociedade Portuguesa de Cardiologia, da Sociedade Portuguesa de Hipertensão, da Associação Portuguesa dos Médicos de Clínica Geral e da Fundação Portuguesa de Cardiologia.

Doutor José Nazaré





DECLARAÇÃO

Para os devidos efeitos se declara que Paula Duarte Machado
Carreira participou na **Ação de Formação "Sedação e Analgesia"**, realizada pelo Núcleo de Formação da VMER S. José e Área de Gestão da Formação do Centro Hospitalar de Lisboa Central, EPE, que teve lugar no dia 19 de Novembro de 2014, com a duração de 2 horas.

Lisboa, 19 de Novembro de 2014

MB
A Área de Gestão da Formação
MANUELA BRISO
Área de Gestão da Formação
CHLC/EPE
Manuela Brioso

Dra. Manuela Brioso
Técnica Superior



ENCONTROS
MÉDICOS
ASSOCIADOS

CERTIFICADO DE PARTICIPAÇÃO

Carla Daniela Machado Carneiro

Participou nos Encontros Médicos Associados com o tema:

A Depressão no ciclo vital

que se realizou no Hospital Beatriz Ângelo em 12/03/2015.



CERTIFICADO

Certifica-se que o(a) Exmo(a) Senhor(a)

Carla Daniela Machado Carneiro

Participou no 2º Congresso do Internato Médico dos Hospitais José de Mello Saúde, com o tema “**Um Dia com a Diabetes**”

Esta acção realizou-se no Hospital de Vila Franca de Xira com a duração total de 8 Horas.

Prof. Doutor João Paço
Responsável do Departamento de Formação Médica
Academiacuf

Anexo VIII



ASSOCIAÇÃO PARA O DESENVOLVIMENTO
DE NOVAS INICIATIVAS PARA A VIDA

Certificado de Frequência de Formação Profissional

Certifica-se que Carla Daniela Machado Carneiro, natural de FRANCISCO, nascido/a a 17/02/2015, nacionalidade Portuguesa, portador do Cartão do Cidadão N° 13832739 válido até 30/08/2015, participou no Curso de Formação Profissional 4º Curso de Abordagem do Doente Urgente: Procedimentos no doente urgente que decorreu em 15/05/2015 no/a Hospital Beatriz Ângelo com a duração total de 8 horas.

Lisboa, 15 de Maio de 2015

O Responsável pela ADVITA - Associação para o Desenvolvimento de Novas Iniciativas para a Vida

Associação para o
Desenvolvimento de Novas
Iniciativas para a Vida
NIPC 504 605 321

(Assinatura e selo branco ou carimbo da entidade formadora Certificada)

Certificado n.º 6075/2015

De acordo com o modelo publicado na Portaria n.º 474/2010

HOSPITAL
BEATRIZ
ÂNGELO
Direção Clínica

R. Mota



ADVITA - ASSOCIAÇÃO PARA O DESENVOLVIMENTO DE NOVAS INICIATIVAS PARA A VIDA
Rua Carlos Alberto Mota Pinto, 17 - 9.º - 1070-313 Lisboa - Portugal - Telef. 213 163 275 - Fax 213 530 292 - info@advita.pt
Instituição Particular de Solidariedade Social - Incrição n.º 47107 e 6.º - 49 do Livro N.º 9 das Associações de Solidariedade Social - Pessoa Colectiva n.º 504 605 321

ADVITA/06_v02

Anexo IX


Associação de Estudantes
da Faculdade de Ciências Médicas de Lisboa
Departamento de Ação Social




aefcml

A AEFCML certifica que CARLA CARNEIRO participou no **WORKSHOP DE PRIMEIROS SOCORROS NA ATIVIDADE DESPORTIVA**, dado pelo CEFAD - Formação Profissional, organizado pelo Projeto MarcaMundos da AEFCML no 18 de Maio às 18h.

Lisboa, 24 de Maio de 2015,



Inês Machado
Representante do MarcaMundos



Maria Teresa Couto
Diretora da equipa de Responsabilidade
Social da AEFCML

Associação de Estudantes
da Faculdade de Ciências Médicas de Lisboa
Departamento de Ação Social



ae fc ml

A AEFCML certifica que CARLA CARNEIRO participou no **WORKSHOP DE RADIOLOGIA DE INTERVENÇÃO**,
dado pelo Dr. Tiago Bilhim, organizado pelo Projeto MarcaMundos da AEFCML no 20 de Maio às 18h.

Lisboa, 24 de Maio de 2015,



Inês Machado
Representante do MarcaMundos



Maria Teresa Couto
Diretora da equipa de Responsabilidade
Social da AEFCML

Anexo XI



Certifica-se que Carla Carneiro participou na caminhada GASNova 2012/2013 e integrou a equipa de Missão de Voluntariado Portugal, na comunidade cigana de Vendas Novas.

O Presidente

Pedro Miguel Baptista Afonso
(Pedro Miguel Baptista Afonso)